



**DINAS PEKERJAAN UMUM
DAN PENATAAN RUANG**

TAHUN 2025

RENCANA KERJA RENJA



**PERANGKAT
DAERAH**

**Jl. Pahlawan No.21 Temanggung Telp (0293) 49112 Fax. (0293) 492421
kode pos 56226 Email : dpu@temanggungkab.go.id
website : dpupr.temanggungkab.go.id**

HALAMAN PENGESAHAN VERIFIKASI

RENCANA KERJA PERANGKAT DAERAH DINAS PEKERJAAN UMUM DAN PENATAAN RUANG KABUPATEN TEMANGGUNG TAHUN 2025

disusun Oleh :

TIM PENYUSUN RENCANA KERJA (RENJA)
DINAS PEKERJAAN UMUM DAN PENATAAN RUANG
KABUPATEN TEMANGGUNG TAHUN 2025

Telah diteliti dan diverifikasi oleh petugas verifikator,
Pada Tanggal : 3 Juli 2024

Koordinator
Bidang Ekonomi, Sumber Daya Alam
dan Infrastruktur



ADI WIBOWO, S.T.

Penata Tingkat I

NIP. 19811101 200903 1 003

Petugas Verifikator




Ir. GUNADI, M.M.

Pembina

NIP. 19680721 200701 1 017

Mengetahui,

KEPALA BAPPEDA
KABUPATEN TEMANGGUNG



DWI SUKARMEI, ST, MT

Pembina Tingkat I

NIP. 19740508 200312 1 008

Formulir E.70

Pengendalian dan Evaluasi terhadap Kebijakan Renja Dinas Pekerjaan Umum dan Penataan Ruang
Kabupaten/Kota: Temanggung

No	Jenis Kegiatan	Hasil Pengendalian dan Evaluasi			
		Kesesuaian		Faktor Penyebab Ketidak Sesuaian	Tindak Lanjut Penyempurnaan Apabila Tidak
		Ada	Tidak Ada		
(1)	(2)	(3)	(4)	(5)	(6)
1.	Pembentukan tim penyusun Renja Perangkat Daerah dan Penyusunan Agenda Kerja.	V			
2.	Pengolahan data dan informasi.	V			
3.	Analisis gambaran pelayanan Dinas Pekerjaan Umum dan Penataan Ruang Kabupaten Temanggung	V			
4.	Mengkaji hasil evaluasi renja Dinas Pekerjaan Umum dan Penataan Ruang Kabupaten Temanggung tahun lalu berdasarkan renstra- Dinas Pekerjaan Umum dan Penataan Ruang Kabupaten Temanggung	V			
5.	Penentuan isu-isu penting penyelenggaraan tugas dan fungsi Dinas Pekerjaan Umum dan Penataan Ruang Kabupaten Temanggung	V			
6.	Penelaahan rancangan awal RKPD Dinas Pekerjaan Umum dan Penataan Ruang Kabupaten Temanggung	V			
7.	Perumusan tujuan dan sasaran.	V			
8.	Penelaahan usulan masyarakat.	V			
9.	Perumusan kegiatan prioritas.	V			
10.	Pelaksanaan forum Perangkat Daerah kabupaten/kota.	V			
10.a.	Menyelaraskan program dan kegiatan Dinas Pekerjaan Umum dan Penataan Ruang Kabupaten Temanggung dengan usulan program dan kegiatan hasil Musrenbang kecamatan.	V			
10.b.	Mempertajam indikator dan target kinerja program dan kegiatan Dinas Pekerjaan Umum dan Penataan Ruang Kabupaten Temanggung sesuai dengan tugas dan fungsi Dinas Pekerjaan Umum dan Penataan Ruang Kabupaten Temanggung.	V			
10.c.	Mensinkronkan program dan kegiatan antar Perangkat Daerah Kabupaten Temanggung dalam rangka optimalisasi pencapaian sasaran sesuai dengan kewenangan dan sinergitas pelaksanaan.	V			
10.d.	Menyesuaikan pendanaan program dan kegiatan prioritas berdasarkan pagu indikatif untuk masing-masing Perangkat Daerah kabupaten/kota sesuai surat edaran bupati/wali kota.	V			

No	Jenis Kegiatan	Hasil Pengendalian dan Evaluasi			
		Kesesuaian		Faktor Penyebab Ketidak Sesuaian	Tindak Lanjut Penyempurnaan Apabila Tidak
		Ada	Tidak Ada		
(1)	(2)	(3)	(4)	(5)	(6)
11.	Sasaran program dan kegiatan Dinas Pekerjaan Umum dan Penataan Ruang Kabupaten Temanggung disusun berdasarkan pendekatan kinerja, perencanaan dan penganggaran terpadu.	V			
12.	Program dan kegiatan antar Perangkat Daerah kabupaten/kota dengan Perangkat Daerah lainnya dalam rangka optimalisasi pencapaian sasaran prioritas pembangunan daerah telah dibahas dalam forum Perangkat Daerah Kabupaten Temanggung.	V			
13.	Pendanaan program dan kegiatan prioritas berdasarkan pagu indikatif untuk Dinas Pekerjaan Umum dan Penataan Ruang Kabupaten Temanggung telah menyusun dan memperhitungkan prakiraan maju.	V			
14.	Dokumen Renja Dinas Pekerjaan Umum dan Penataan Ruang Kabupaten Temanggung yang telah disyahkan.	V			

Temanggung, 27 Juni 2024

**KEPALA DINAS PEKERJAAN UMUM
DAN PENATAAN RUANG
KABUPATEN TEMANGGUNG**



HENDY WAHYU NOERHIDAYAT, S.T. M.T.

Pembina Tingkat I

NIP. 19760810 200312 1 005

KATA PENGANTAR

Syukur Alhamdulillah, Penyusunan Rencana Kerja (RENJA) Tahun 2025 Dinas Pekerjaan Umum dan Penataan Ruang Kabupaten Temanggung ini dapat diselesaikan sesuai dengan sistematika penyusunan yang telah ditetapkan.

Rencana Kerja merupakan Rencana satu tahun ke depan dalam mencapai suatu tujuan yaitu mendukung Pemerintah Kabupaten Temanggung dalam menjalani roda pemerintahan khususnya dalam urusan bidang pekerjaan umum dan penataan ruang maka diperlukan suatu perencanaan yang terpadu dan terarah.

Perencanaan yang terpadu dan terarah tersebut perlu ditunjang oleh beberapa misi yang dijabarkan dalam tujuan, program, kebijakan, untuk mencapai sasaran yang tepat. Langkah – langkah yang perlu diambil tersebut terangkum dalam suatu Rencana Kinerja Satuan Kerja Perangkat Daerah (Renja SKPD) yang mengacu pada Perubahan Renstra Dinas Pekerjaan Umum dan Penataan Ruang Kabupaten Temanggung.

Kami sangat menyadari bahwa Penyusunan RENJA ini masih jauh dari sempurna. Untuk itu kami mengharapkan masukan dari berbagai pihak demi kesempurnaan Penyusunan RENJA ini agar dapat dijadikan sebagai pedoman dan dasar penilaian pencapaian tujuan dan tugas pokok dan fungsi Dinas Pekerjaan Umum dan Penataan Ruang Kabupaten Temanggung Kabupaten Temanggung tahun 2025.

Temanggung, 01 Juli 2024
**KEPALA DINAS PEKERJAAN UMUM
 DAN PENATAAN RUANG
 KABUPATEN TEMANGGUNG**


HENDY WAHYU N, S.T,M.T
 Pembina Tingkat I
 NIP. 19760810 200312 1 005

DAFTAR ISI

Kata Pengantar.....	i
Daftar Isi.....	ii
Daftar Tabel.....	iii
 BAB I PENDAHULUAN.....	
1.1 Latar Belakang.....	1
1.2 Landasan Hukum.....	8
1.3 Maksud dan Tujuan.....	11
1.4 Sistematika Penulisan.....	12
 BAB II EVALUASI PELAKSANAAN RENJA DPUPR	
2.1 Evaluasi Pelaksanaan Renja DPUPR Kab. Temanggung Tahun 2023..	13
2.2 Analisa Kinerja Pelayanan DPUPR Kab. Temanggung	40
2.3 Isu-isu Penting Penyelenggaraan Tugas & Fungsi DPUPR.....	62
2.4 Review Terhadap Rancangan Awal RKPD	72
2.5 Penelaahan Usulan Program dan Kegiatan Masyarakat.....	87
2.6 Inovasi Perangkat Daerah	89
2.7 Penghargaan	90
 BAB III TUJUAN, SASARAN, PROGRAM DAN KEGIATAN	
3.1 Telaahan Terhadap Kebijakan Nasional.....	91
3.2 Tujuan dan Sasaran Renja DPUPR Kab. Temanggung.....	95
 BAB IV RENCANA KERJA DAN PENDANAAN	
4.1 Program Kerja dan Kegiatan	100
 BAB V PENUTUP.....	130
 LAMPIRAN	

DAFTAR TABEL

Tabel 2.1	Rekapitulasi Evaluasi Hasil Pelaksanaan Renja Dinas Pekerjaan Umum dan Penataan Ruang Kabupaten Temanggung s.d Tahun 2023	14
Tabel 2.2	Rekapitulasi Evaluasi Hasil Pelaksanaan Renja Dinas Pekerjaan Umum dan Penataan Ruang Kabupaten Temanggung s.d Triwulan I Tahun 2024	27
Tabel 2.3	Capaian Kinerja Pembangunan Daerah Dinas Pekerjaan Umum dan Penataan Ruang Kabupaten Temanggung Triwulan I Tahun 2024 (Laporan IKPD) Kabupaten Temanggung	41
Tabel 2.2.1	Persentase Infrastruktur Kondisi Baik	52
Tabel 2.2.2	Cakupan Area Layanan Daerah Irigasi Tahun 2023-2024...	53
Tabel 2.2.3	Jumlah Daerah Irigasi Kabupaten Berkondisi Baik Tahun 2023-2024.....	54
Tabel 2.2.4	Luas Daerah Irigasi Kabupaten Berkondisi Baik Tahun 2023-2024.....	55
Tabel 2.2.5	Infrastruktur Jaringan Irigasi Tahun 2023-2024.....	55
Tabel 2.2.6	Rumah Tangga yang Mendapatkan Akses Air Minum Triwulan I Tahun 2024.....	56
Tabel 2.2.7	Rekap Capaian Air Minum Semester I Tahun 2024	57
Tabel 2.2.8	Persentase Saluran Drainase Kondisi Baik Tahun 2023-2024 s.d Triwulan I.....	58
Tabel 2.2.9	Tabel Rekapitulasi Kondisi Trotoar Kabupaten Temanggung Triwulan I Tahun 2024.....	59
Tabel 2.2.10	Persentase Trotoar Kondisi Baik Kabupaten Temanggung Triwulan I Tahun 2024.....	60
Table 2.2.11	Persentase Terbangunnya Gedung Pemerintah Triwulan I Tahun 2024.....	60
Tabel 2.2.12	Jalan Kabupaten Berkondisi Mantap Tahun 2023-2024 s.d Triwulan Tahun 2023.....	62
Tabel 2.2.13	Panjang Jalan Kabupaten Berdasar Kondisi	63
Tabel 2.2.14	Panjang Jalan Kabupaten Berdasar Tipe Perkerasan	63
Tabel 2.2.15	Jembatan Kabupaten Kondisi Baik Tahun 2023-2024	64

Tabel 2.2.16	Rekapitulasi Kondisi Jembatan Triwulan I Tahun 2024.....	65
Tabel 2.2.17	Rekapitulasi Laporan Jalan dengan Lebar Sesuai Standar Berdasarkan Fungsi Jalan Triwulan I Tahun 2024.....	67
Tabel 2.2.18	Persentase Pemanfaatan Ruang Sesuai Rencana Tata Ruang Tahun 2023-2024.....	68
Tabel 2.22	Review Terhadap Rancangan Awal RKPD Tahun 2025	74
Tabel 2.23	Usulan Program dan Kegiatan Masyarakat	87
Tabel 2.24	Daftar Inovasi Perangkat Daerah 2021-2023.....	89
Tabel 3.1	Tujuan, Sasaran, Indikator Sasaran, Target Kinerja, dan keterkaitannya dengan pelaksanaan Visi dan Misi Dinas Pekerjaan Umum dan Penataan Ruang Kabupaten Temanggung Tahun 2025	97
Tabel 4.1	Perbandingan Rencana Program dan Kegiatan DPUPR Tahun 2025	101
Tabel 4.2	Rencana Program dan Kegiatan DPUPR Kabupaten Temanggung Tahun 2025	108

BAB I

PENDAHULUAN

1.1. Latar Belakang

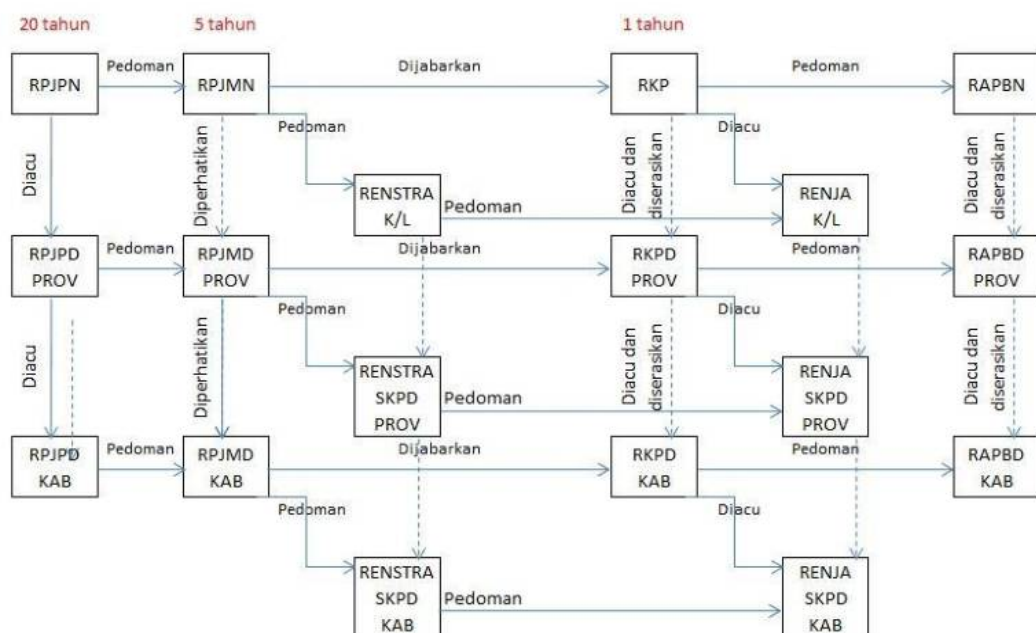
Sesuai dengan amanat Undang-Undang Nomor 25 Tahun 2004 tentang Sistem Perencanaan Pembangunan Nasional, Undang-undang Nomor 23 Tahun 2014 tentang Pemerintahan Daerah dan Peraturan Menteri Dalam Negeri Nomor 86 Tahun 2017 tentang Tata Cara Perencanaan, Pengendalian Dan Evaluasi Pembangunan Daerah, Tata Cara Evaluasi Raperda tentang RPJPD, dan RPJMD, serta Tata Cara Perubahan RPJPD, RPJMD, dan RKPD, serta Peraturan Menteri Dalam Negeri Nomor 90 Tahun 2019 tentang Klasifikasi, Kodefikasi dan Nomenklatur Perencanaan Pembangunan dan Keuangan Daerah, diamanatkan bahwa Perangkat Daerah diwajibkan menyusun Rencana Kerja (Renja).

Renja Perangkat Daerah juga merupakan penjabaran dari Rencana Strategis (renstra) Perangkat Daerah yang merupakan penjabaran RPD Kabupaten Temanggung tahun 2024-2026. Selanjutnya dalam rangka meningkatkan kualitas dan akuntabilitas dalam pelaksanaan pembangunan maka Renja Perangkat Daerah disusun dengan melibatkan seluruh pemangku kepentingan yang ada di Perangkat Daerah berdasarkan atas tugas pokok fungsi serta urusan pemerintahan yang menjadi tanggung jawab Perangkat Daerah.

Rencana Kerja Dinas Pekerjaan Umum dan Penataan Ruang Kabupaten Temanggung Kabupaten Temanggung Tahun 2025 adalah dokumen perencanaan Dinas Pekerjaan Umum dan Penataan Ruang Kabupaten Temanggung Kabupaten Temanggung untuk periode Tahun 2025 yang memuat kebijakan, program, dan kegiatan pembangunan yang didasarkan pada kondisi, potensi, permasalahan, kebutuhan nyata, dan aspirasi masyarakat yang tumbuh berkembang di Kabupaten Temanggung dan berorientasi pada hasil yang akan dicapai selama kurun waktu 1 (satu) tahun di Tahun 2025.

Renja Dinas Pekerjaan Umum dan Penataan Ruang Kabupaten Temanggung Tahun 2025 memiliki keterkaitan yang erat dan sejalan dengan arah pembangunan nasional, provinsi, dan mendukung arah perencanaan pembangunan daerah.

Adapun Keterkaitan hubungan dan hierarki perencanaan pembangunan yang ada pada Renja Dinas Pekerjaan Umum dan Penataan Ruang Kabupaten Temanggung Tahun 2025 dapat dilihat pada gambar 1.1 berikut.



Gambar 1.1
Hubungan dan Hierarki Perencanaan Pembangunan

Renja Dinas Pekerjaan Umum dan Penataan Ruang Kabupaten Temanggung Tahun 2025 disusun dengan serangkaian tahapan dan kegiatan penyusunan sebagai berikut:

a. Pengolahan data dan informasi;

Pengolahan data dan informasi dalam menyusun Renja Dinas Pekerjaan Umum dan Penataan Ruang Kabupaten Temanggung, pada dasarnya sama dengan pengolahan data dan informasi penyusunan RKP. Bedanya, data dan informasi yang diolah mencakup bahan yang diperlukan dalam rangka analisis kondisi kinerja dan permasalahan pelayanan internal Dinas Pekerjaan

Umum dan Penataan Ruang Kabupaten Temanggung, yang menyangkut aspek:

- 1) Peraturan perundangan yang terkait dengan tugas dan fungsi pelayanan Dinas Pekerjaan Umum dan Penataan Ruang Kabupaten Temanggung;
- 2) Kondisi pelayanan Dinas Pekerjaan Umum dan Penataan Ruang Kabupaten Temanggung;
- 3) Hasil evaluasi pelaksanaan Renja Dinas Pekerjaan Umum dan Penataan Ruang Kabupaten Temanggung;
- 4) Data Pokok Pembangunan Dinas Pekerjaan Umum dan Penataan Ruang Kabupaten Temanggung;
- 5) Pedoman dan standar-standar teknis dan perencanaan Dinas Pekerjaan Umum dan Penataan Ruang Kabupaten Temanggung;
- 6) Program dan kegiatan yang akan dilaksanakan oleh Pemerintah Pusat dan Pemerintah Provinsi; dan
- 7) Informasi lain terkait pelayanan Dinas Pekerjaan Umum dan Penataan Ruang Kabupaten Temanggung.

b. Analisis gambaran pelayanan Dinas Pekerjaan Umum dan Penataan Ruang Kabupaten Temanggung;

Langkah-langkah untuk menganalisa kinerja pelayanan Dinas Pekerjaan Umum dan Penataan Ruang Kabupaten Temanggung adalah:

- 1) Menampilkan indikator kinerja yang digunakan untuk mengukur kinerja pelayanan Dinas Pekerjaan Umum dan Penataan Ruang Kabupaten Temanggung.
- 2) Mengidentifikasi variabel/data mentah pada setiap jenis indikator kinerja dalam format sebagaimana Laporan Capaian IKPD;
- 3) Mengidentifikasi besaran target untuk setiap jenis indikator dalam Renstra Dinas Pekerjaan Umum dan Penataan Ruang Kabupaten Temanggung untuk kondisi tahun 2024-2026;

- 4) Menghitung realisasi dan capaian kinerja sampai dengan Triwulan IV tahun 2023, dan realisasi tahun 2023 berdasarkan APBD yang telah disahkan untuk pelaksanaan tahun 2023;
- 5) Menampilkan data pokok pembangunan yang terdiri dari definisi, rumus, tabel pokok, analisis, dan data dukung dari semua indikator kinerja pada Dinas Pekerjaan Umum dan Penataan Ruang Kabupaten Temanggung.

c. *Mereview* hasil evaluasi pelaksanaan Renja Dinas Pekerjaan Umum dan Penataan Ruang Kabupaten Temanggung tahun lalu berdasarkan renstra Dinas Pekerjaan Umum dan Penataan Ruang Kabupaten Temanggung;

Review hasil evaluasi mencakup:

- 1) Realisasi program atau kegiatan yang telah memenuhi target kinerja yang direncanakan;
- 2) Realisasi program atau kegiatan yang melebihi target kinerja yang direncanakan;
- 3) Realisasi program atau kegiatan yang tidak memenuhi target kinerja yang direncanakan;

Mereview faktor penyebab tidak tercapainya kinerja program atau kegiatan tersebut. Menganalisis implikasi/dampak yang timbul terhadap target kinerja kegiatan dan kinerja pelayanan Dinas Pekerjaan Umum dan Penataan Ruang Kabupaten Temanggung. Merumuskan suatu kebijakan atau tindakan perencanaan dan penganggaran yang perlu diambil untuk mengatasi faktor-faktor penyebab tersebut.

Review capaian kinerja kegiatan dalam Renstra Dinas Pekerjaan Umum dan Penataan Ruang Kabupaten Temanggung dilakukan melalui langkah-langkah sebagai berikut:

- 1) Identifikasi sasaran pembangunan, prioritas program dan target kinerja program;

- 2) Evaluasi pencapaian prioritas kegiatan dan target kinerja kegiatan berdasarkan hasil evaluasi pelaksanaan Renstra Dinas Pekerjaan Umum dan Penataan Ruang Kabupaten Temanggung tahun-tahun sebelumnya, untuk melihat sejauh mana pencapaian kinerja terhadap target kinerja renstra Dinas Pekerjaan Umum dan Penataan Ruang Kabupaten Temanggung;
- 3) Rumusan kemungkinan permasalahan pembangunan daerah dikaitkan dengan capaian kinerja kegiatan renstra Dinas Pekerjaan Umum dan Penataan Ruang Kabupaten Temanggung;
- 4) Identifikasikan kebijakan yang diperlukan untuk tahun rencana berdasarkan capaian kinerja renstra Dinas Pekerjaan Umum dan Penataan Ruang Kabupaten Temanggung sampai dengan tahun berjalan, misalnya kegiatan apa yang perlu dipacu pembangunannya dan bagaimana strategi untuk mencapai keberhasilan dari pelaksanaannya.

d. Isu-isu penting penyelenggaraan tugas dan fungsi Dinas Pekerjaan Umum dan Penataan Ruang Kabupaten Temanggung;

Perumusan isu-isu penting penyelenggaraan tugas dan fungsi Dinas Pekerjaan Umum dan Penataan Ruang Kabupaten Temanggung, dimaksudkan untuk menentukan permasalahan, hambatan atas pelaksanaan program dan kegiatan penyelenggaraan tugas dan fungsi Dinas Pekerjaan Umum dan Penataan Ruang Kabupaten Temanggung berdasarkan hasil evaluasi pelaksanaan Renja Dinas Pekerjaan Umum dan Penataan Ruang Kabupaten Temanggung tahun sebelumnya, serta capaian kinerja Renstra Dinas Pekerjaan Umum dan Penataan Ruang Kabupaten Temanggung.

Isu-isu penting yang dimaksud mencakup :

- 1) Sejauhmana tingkat kinerja pelayanan Dinas Pekerjaan Umum dan Penataan Ruang Kabupaten Temanggung dan hal

kritis yang terkait dengan pelayanan Dinas Pekerjaan Umum dan Penataan Ruang Kabupaten Temanggung;

- 2) Permasalahan dan hambatan yang dihadapi dalam menyelenggarakan tugas dan fungsi Dinas Pekerjaan Umum dan Penataan Ruang Kabupaten Temanggung;
- 3) Dampak terhadap pencapaian tujuan dan sasaran daerah, capaian program nasional dan internasional, seperti SPM (Standar Pelayanan Minimal) dan SDG's (*Sustainable Developmnet Goals*);
- 4) Tantangan dan peluang dalam meningkatkan pelayanan Dinas Pekerjaan Umum dan Penataan Ruang Kabupaten Temanggung;
- 5) Formulasi isu-isu penting berupa rekomendasi dan catatan yang strategis untuk di tindaklanjuti dalam perumusan program dan kegiatan prioritas tahun yang di rencanakan.

e. Telaahan terhadap rancangan awal RKPD;

Telaah terhadap rancangan awal RKPD, meliputi kegiatan identifikasi prioritas program dan kegiatan, indikator kinerja program atau kegiatan, tolok ukur atau target sasaran program atau kegiatan, serta pagu indikatif yang dialokasikan untuk setiap program atau kegiatan untuk Dinas Pekerjaan Umum dan Penataan Ruang Kabupaten Temanggung.

Tahapan kegiatan telaahan yang dilakukan, adalah:

- a. Mengidentifikasi program dan kegiatan prioritas yang tercantum di dalam rancangan awal RKPD;
- b. Mengidentifikasi jenis program dan kegiatan apa saja yang sesuai dan yang tidak sesuai antara arahan rancangan awal RKPD dengan hasil analisis kebutuhan.
- c. Mengidentifikasi program dan kegiatan yang akan didanai dengan APBD menurut objek pendapatan daerah dan penerimaan pembiayaan daerah.

f. Perumusan tujuan dan sasaran;

Perumusan tujuan dan sasaran didasarkan atas rumusan isu-isu penting penyelenggaraan tugas dan fungsi Dinas Pekerjaan Umum dan Penataan Ruang Kabupaten Temanggung yang dikaitkan dengan sasaran target kinerja Renstra Dinas Pekerjaan Umum dan Penataan Ruang Kabupaten Temanggung.

g. Penelaahan usulan program dan kegiatan dari masyarakat;

Kajian usulan program dan kegiatan dari masyarakat merupakan bagian dari kegiatan jaring aspirasi terkait kebutuhan dan harapan pemangku kepentingan, terhadap prioritas dan sasaran pelayanan serta kebutuhan pembangunan tahun yang direncanakan, sesuai dengan tugas dan fungsi Dinas Pekerjaan Umum dan Penataan Ruang Kabupaten Temanggung.

h. Perumusan kegiatan prioritas dan strategis;

Perumusan program dan kegiatan sesuai dengan prioritas dan sasaran pembangunan tahun yang direncanakan berdasarkan tingkat urgensi dan relevansinya, yang disesuaikan dengan kebutuhan dan kemampuan untuk memecahkan isu-isu penting terkait penyelenggaraan tugas dan fungsi Dinas Pekerjaan Umum dan Penataan Ruang Kabupaten Temanggung dalam pembangunan daerah.

i. Penyajian awal dokumen rancangan Renja Dinas Pekerjaan Umum dan Penataan Ruang Kabupaten Temanggung;

Penyusunan dokumen rancangan Renja Dinas Pekerjaan Umum dan Penataan Ruang Kabupaten Temanggung merupakan kegiatan penulisan dan penyajian dari seluruh proses yang dilakukan mulai dari pengolahan data/informasi, analisis dan perumusan program atau kegiatan dalam bentuk sebuah dokumen.

j. Telaahan Kebijakan Nasional;

Telaahan kebijakan nasional yang perlu dicermati adalah prioritas dan sasaran pembangunan nasional untuk tahun rencana yang terkait dengan pembangunan daerah kabupaten,

seperti reformasi birokrasi dan tata kelola, bidang pendidikan, kesehatan, penanggulangan kemiskinan, ketahanan pangan, infrastruktur, iklim investasi dan iklim usaha, energi, lingkungan hidup dan pengelolaan bencana, daerah tertinggal, terdepan, terluar dan pascakonflik, kebudayaan, kreatifitas, dan inovasi teknologi, politik, hukum dan keamanan.

k. Penyempurnaan rancangan Renja Dinas Pekerjaan Umum dan Penataan Ruang Kabupaten Temanggung;

Penyempurnaan rancangan Renja Dinas Pekerjaan Umum dan Penataan Ruang Kabupaten Temanggung perlu dilakukan setelah mendapatkan masukan dari verifikator pada saat desk rancangan renja.

1. Pembahasan forum Perangkat Daerah; dan

Pembahasan dalam forum Perangkat Daerah Kabupaten bertujuan untuk menyelaraskan rumusan rancangan Renja Dinas Pekerjaan Umum dan Penataan Ruang Kabupaten Temanggung dengan saran dan masukan dari *stakeholder* terkait dan tim desk rancangan Renja Perangkat Daerah.

m. Penyesuaian dokumen rancangan Renja Dinas Pekerjaan Umum dan Penataan Ruang Kabupaten Temanggung dengan hasil pembahasan forum Perangkat Daerah.

Dokumen rancangan Renja Dinas Pekerjaan Umum dan Penataan Ruang Kabupaten Temanggung yang telah didiskusikan dalam forum Perangkat Daerah, perlu disesuaikan kembali dengan masukan dari hasil kesepakatan yang diperoleh dari pembahasan forum Perangkat Daerah.

1.2. Landasan Hukum

Adapun yang menjadi landasan hukum dalam penyusunan Renja Dinas Pekerjaan Umum dan Penataan Ruang Kabupaten Temanggung Tahun 2025 adalah sebagai berikut:

1. Undang-undang Nomor 25 Tahun 2004 tentang Sistem Perencanaan Pembangunan Nasional;

2. Undang-undang Nomor 17 Tahun 2007 tentang Rencana Pembangunan Jangka Panjang Nasional Tahun 2005-2025;
3. Undang-Undang Nomor 23 Tahun 2014 tentang Pemerintahan Daerah sebagaimana telah beberapa kali diubah terakhir dengan Undang-Undang Nomor 6 Tahun 2023 tentang Penetapan Peraturan Pemerintah Pengganti Undang-Undang Nomor 2 Tahun 2022 tentang Cipta Kerja Menjadi Undang-Undang;
4. Undang-Undang Nomor 1 Tahun 2022 tentang Hubungan Keuangan Antara Pemerintah Pusat dan Pemerintah Daerah;
5. Peraturan Pemerintah Nomor 18 Tahun 2016 tentang Perangkat Daerah;
6. Peraturan Pemerintah Nomor 13 Tahun 2019 tentang Laporan dan Evaluasi Penyelenggaraan Pemerintahan Daerah;
7. Peraturan Daerah Provinsi Jawa Tengah Nomor 3 Tahun 2008 tentang Rencana Pembangunan Jangka Panjang Daerah Provinsi Jawa Tengah Tahun 2005-2025;
8. Peraturan Daerah Provinsi Jawa Tengah Nomor 6 Tahun 2010 tentang Rencana Tata Ruang Wilayah Provinsi Jawa Tengah Tahun 2009-2029;
9. Peraturan Daerah Kabupaten Temanggung Nomor 10 Tahun 2008 tentang Rencana Pembangunan Jangka Panjang Daerah Kabupaten Temanggung Tahun 2005-2025;
10. Peraturan Daerah Kabupaten Temanggung Nomor 18 Tahun 2020 tentang Tata Cara Penyusunan Rencana Pembangunan Jangka Panjang Daerah, Rencana Pembangunan Jangka Menengah Daerah, Rencana Strategis Perangkat Daerah, Rencana Kerja Pemerintah Daerah, Rencana Kerja Satuan Kerja Perangkat Daerah, dan Pelaksanaan Musyawarah Perencanaan Pembangunan Daerah;
11. Peraturan Daerah Kabupaten Temanggung Nomor 23 Tahun 2020 tentang Pengelolaan Keuangan Daerah; disesuaikan dengan perda yang terbaru

12. Peraturan Daerah Kabupaten Temanggung Nomor 24 Tahun 2020 tentang Perubahan atas Peraturan Daerah Temanggung Nomor 10 Tahun 2016 tentang Pembentukan dan Susunan Perangkat Daerah Kabupaten Temanggung;
13. Peraturan Daerah Kabupaten Temanggung Nomor 1 Tahun 2024 tentang Rencana Tata Ruang Wilayah Kabupaten Temanggung Tahun 2024-2044;
14. Peraturan Menteri Dalam Negeri Nomor 86 Tahun 2017 tentang Tata Cara Perencanaan, Pengendalian Dan Evaluasi Pembangunan Daerah, Tata Cara Evaluasi Rancangan Peraturan Daerah Tentang Rencana Pembangunan Jangka Panjang Daerah Dan Rencana Pembangunan Jangka Menengah Daerah, Serta Tata Cara Perubahan Rencana Pembangunan Jangka Panjang Daerah, Rencana Pembangunan Jangka Menengah Daerah, Dan Rencana Kerja Pemerintah Daerah;
15. Peraturan Menteri Dalam Negeri Nomor 70 Tahun 2019 tentang Sistem Informasi Pemerintahan Daerah;
16. Peraturan Menteri Dalam Negeri Nomor 90 Tahun 2019 tentang Klasifikasi, Kodefikasi dan Nomenklatur Perencanaan Pembangunan dan Keuangan Daerah; dan
17. Peraturan Gubernur Jawa Tengah Nomor 12 Tahun 2023 tentang Rencana Pembangunan Daerah Provinsi Jawa Tengah Tahun 2024-2026;
18. Keputusan Menteri Dalam Negeri Nomor 900.1.15.5-1317 Tahun 2023 tentang Perubahan Atas Keputusan Menteri Dalam Negeri Nomor 050-5889 Tahun 2021 tentang Hasil Verifikasi dan Validasi Klasifikasi, Kodefikasi dan Nomenklatur Perencanaan Pembangunan dan Keuangan Daerah.
19. Peraturan Bupati Temanggung Nomor 110 Tahun 2021 tentang Kedudukan, Susunan Organisasi dan Tata Kerja Perangkat Daerah Kabupaten Temanggung sebagaimana telah diubah dengan Peraturan Bupati Temanggung Nomor 90 Tahun 2022 tentang Perubahan Atas Peraturan Bupati Nomor 110 Tahun 2021

tentang Kedudukan, Susunan Organisasi dan Tata Kerja Perangkat Daerah Kabupaten Temanggung;

20. Peraturan Bupati Temanggung Nomor 12 Tahun 2023 tentang Rencana Pembangunan Daerah Tahun 2024-2026;
21. Peraturan Bupati Temanggung Nomor 64 Tahun 2023 tentang Perubahan Kedua Atas Peraturan Bupati Temanggung Nomor 3 Tahun 2021 tentang Tata Cara Pelaksanaan Musyawarah Perencanaan Musyawarah Perencanaan Pembangunan Rencana Kerja Pemerintah Daerah;
22. Peraturan Bupati Temanggung Nomor 21 Tahun 2024 tentang Rencana Kerja Pemerintah Daerah Tahun 2025.

1.3. Maksud dan Tujuan

Maksud disusunnya Renja Dinas Pekerjaan Umum dan Penataan Ruang Kabupaten Temanggung Tahun 2025 adalah sebagai pedoman bagi Dinas Pekerjaan Umum dan Penataan Ruang Kabupaten Temanggung dalam rangka merumuskan prioritas kegiatan pembangunan daerah, sasaran dan target sasaran beserta indikatornya yang akan menjadi tolok ukur penilaian kinerja Dinas Pekerjaan Umum dan Penataan Ruang Kabupaten Temanggung untuk Tahun 2025 sesuai dengan tugas pokok dan fungsi Dinas Pekerjaan Umum dan Penataan Ruang Kabupaten Temanggung.

Adapun tujuan dari disusunnya Renja Dinas Pekerjaan Umum dan Penataan Ruang Kabupaten Temanggung Tahun 2025 adalah antara lain sebagai berikut:

1. Untuk mengoptimalkan peran, fungsi, dan mewujudkan perencanaan pembangunan daerah Tahun 2025 yang akuntabel, partisipatif, bermanfaat, tepat sasaran, dan berkesinambungan;
2. Sebagai acuan pelaksanaan program dan kegiatan Dinas Pekerjaan Umum dan Penataan Ruang Kabupaten Temanggung selama kurun waktu Tahun 2025;

3. Memberikan arahan yang jelas atas target kinerja dari masing-masing program dan kegiatan Dinas Pekerjaan Umum dan Penataan Ruang Kabupaten Temanggung Tahun 2025;
4. Sebagai acuan dalam rangka pelaksanaan evaluasi kinerja Dinas Pekerjaan Umum dan Penataan Ruang Kabupaten Temanggung Tahun 2025; dan
5. Sebagai bahan penyusunan Laporan Kinerja Intansi Pemerintah (LKjIP) Dinas Pekerjaan Umum dan Penataan Ruang Kabupaten Temanggung Tahun 2025.

1.4. Sistematika Penulisan

Adapun sistematika penulisan dalam penyajian Renja Dinas Pekerjaan Umum dan Penataan Ruang Kabupaten Temanggung Tahun 2024 adalah sebagai berikut:

BAB I PENDAHULUAN

BAB II EVALUASI PELAKSANAAN RENJA DINAS PEKERJAAN
UMUM DAN PENATAAN RUANG KABUPATEN
TEMANGGUNG

BAB III TUJUAN, SASARAN, PROGRAM, DAN KEGIATAN

BAB IV PENUTUP

BAB II

EVALUASI PELAKSANAAN RENJA DINAS PEKERJAAN UMUM DAN PENATAAN RUANG KABUPATEN TEMANGGUNG

2.1 Evaluasi Pelaksanaan Renja Dinas Pekerjaan Umum dan Penataan Ruang Kabupaten Temanggung Tahun 2023 dan Capaian Renstra Dinas Pekerjaan Umum dan Penataan Ruang Kabupaten Temanggung Tahun 2024-2026

Dalam melakukan penyusunan Renja Dinas Pekerjaan Umum dan Penataan Ruang Kabupaten Temanggung Tahun 2025, diperlukan adanya evaluasi atas pelaksanaan Renja Dinas Pekerjaan Umum dan Penataan Ruang Kabupaten Temanggung Tahun 2023 terhadap capaian Renstra Dinas Pekerjaan Umum dan Penataan Ruang Kabupaten Temanggung Tahun 2024-2026, serta evaluasi terhadap proyeksi capaian Renja untuk tahun berjalan yaitu Tahun 2024.

Evaluasi dilaksanakan dengan membandingkan proyeksi capaian akhir Renja Dinas Pekerjaan Umum dan Penataan Ruang Kabupaten Temanggung sampai dengan tahun berjalan yaitu **Tahun 2023 dan Triwulan I Tahun 2024 terhadap target di Tahun 2024.**

Evaluasi terhadap capaian Renstra Dinas Pekerjaan Umum dan Penataan Ruang Kabupaten Temanggung Tahun 2024-2026 telah dapat dilakukan, dimana capaian kinerja Tahun 2022 sebagai tahun ke-empat pelaksanaan Renstra Dinas Pekerjaan Umum dan Penataan Ruang Kabupaten Temanggung 2024-2026 telah dapat diketahui. Adapun hasil evaluasi adalah sebagaimana disajikan pada tabel berikut:

Tabel 2.1
Rekapitulasi Evaluasi Hasil Pelaksanaan Renja Dinas Pekerjaan Umum dan Penataan Ruang Kabupaten Temanggung
s.d Tahun 2023

NO	BIDANG/ PROGRAM/ KEGIATAN	INDIKATOR KINERJA PROGRAM/ KEGIATAN	SATUAN	TARGET AKHIR RENSTRA (2023)		TARGET 2023			REALISASI 2023	
				K	Rp	K	Rp(Renja)	Rp(DPA)	K	Rp
1	2	3	4	5	6	7	8	9	10	11
	URUSAN PEMERINTAH BIDANG PEKERJAAN UMUM DAN PENATAAN RUANG				145,204,854,846		229,994,707,422	108,713,259,480		108,240,664,541
	PROGRAM PENUNJANG URUSAN PEMERINTAHAN DAERAH KABUPATEN/KOTA				15,000,000,000		15,035,920,922	13,336,827,080		12,954,367,794
		Persentase ketersediaan administrasi keuangan, umum dan jasa penunjang perangkat daerah	%			100			100	
	Kegiatan Administrasi Keuangan Perangkat Daerah									
	Penyediaan Gaji dan Tunjangan ASN	Jumlah Orang yang Menerima Gaji dan Tunjangan ASN	Orang/ bulan		13,279,681,153	12	12,918,774,922	11,441,666,338	12	11,159,755,904
	Administrasi Kepegawaian Perangkat Daerah									
	Pengadaan Pakaian Dinas Beserta Atribut Kelengkapannya	Jumlah Paket Pakaian Dinas beserta Atribut Kelengkapan	Paket			1	48,258,000	-		
	Administrasi Umum Perangkat Daerah									
	Penyediaan Komponen Instalasi Listrik/Penerangan Bangunan Kantor	Jumlah Paket Komponen Instalasi Listrik/Penerangan Bangunan Kantor yang Disediakan	Paket		30,000,000	12	10,000,000	10,000,000	12	9,990,060

NO	BIDANG/ PROGRAM/ KEGIATAN	INDIKATOR KINERJA PROGRAM/ KEGIATAN	SATUAN	TARGET AKHIR RENSTRA (2023)		TARGET 2023			REALISASI 2023	
				K	Rp	K	Rp(Renja)	Rp(DPA)	K	Rp
1	2	3	4	5	6	7	8	9	10	11
	Penyediaan Bahan Logistik Kantor	Jumlah Paket Bahan Logistik Kantor yang Disediakan	Paket		30,000,000	12	30,000,000	30,000,000	12	29,935,750
	Penyediaan Barang Cetak dan Penggandaan	Jumlah Paket Barang Cetak dan Penggandaan yang Disediakan	Paket		25,000,000	12	20,000,000	20,000,000	12	19,992,400
	Fasilitasi Kunjungan Tamu	Jumlah Laporan Fasilitasi Kunjungan Tamu	Laporan		60,000,000	12	99,000,000	66,590,000	12	65,307,850
	Penyelenggaraan Rapat Koordinasi dan Konsultasi SKPD	Jumlah Laporan Penyelenggaraan Rapat Koordinasi dan Konsultasi SKPD	Laporan		75,000,000	12	30,000,000	62,405,000	12	62,050,750
	Penyediaan Jasa Penunjang Urusan Pemerintahan Daerah									
	Penyediaan Jasa Komunikasi, Sumber Daya Air dan Listrik	Jumlah Laporan Penyediaan Jasa Komunikasi, Sumber Daya Air dan Listrik yang Disediakan	Laporan		150,000,000	12	90,000,000	99,000,000	12	95,644,977
	Penyediaan Jasa Pelayanan Umum Kantor	Jumlah Laporan Penyediaan Jasa Pelayanan Umum Kantor yang Disediakan	Laporan		600,000,000	12	1,399,889,420	1,380,015,800	12	1,285,542,557
		Honor security, OB, sopir								
	Pemeliharaan Barang Milik Daerah Penunjang Urusan Pemerintahan Daerah									
	Penyediaan Jasa Pemeliharaan, Biaya Pemeliharaan, Pajak, dan Perizinan Kendaraan Dinas Operasional atau Lapangan	Jumlah Kendaraan Dinas Operasional atau Lapangan yang Dipelihara dan Dibayarkan Pajak dan Perizinannya	Unit		150,000,000	52	149,999,880	157,024,995	52	156,294,196

NO	BIDANG/ PROGRAM/ KEGIATAN	INDIKATOR KINERJA PROGRAM/ KEGIATAN	SATUAN	TARGET AKHIR RENSTRA (2023)		TARGET 2023			REALISASI 2023	
				K	Rp	K	Rp(Renja)	Rp(DPA)	K	Rp
1	2	3	4	5	6	7	8	9	10	11
	Pemeliharaan Peralatan dan Mesin Lainnya	Jumlah Peralatan dan Mesin Lainnya yang Dipelihara	Unit		50,000,000	57	19,998,700	15,000,000	57	14,891,200
	Pemeliharaan/ Rehabilitasi Gedung Kantor dan Bangunan Lainnya	Jumlah Gedung Kantor dan Bangunan Lainnya yang Dipelihara/ Direhabilitasi	Unit		200,000,000	8	220,000,000	55,124,947	8	54,962,150
	Pengadaan Barang Milik Daerah Penunjang Urusan Pemerintah Daerah									
	Pengadaan Peralatan dan Mesin Lainnya				100,000,000					
	Pengadaan Sarana dan Prasarana Gedung Kantor atau Bangunan Lainnya				250,318,847					
	PROGRAM PENGELOLAAN SUMBER DAYA AIR (SDA)				13,290,000,000		28,263,600,000	23,654,036,000		21,520,625,723
		Persentase jaringan irigasi kondisi baik	%			59.32			59.36	
		Cakupan area layanan daerah irigasi	%			97.00			98.32	
	Pengembangan dan Pengelolaan Sistem Irigasi Primer dan Sekunder pada Daerah Irigasi yang Luasnya dibawah 1000 Ha dalam 1 (satu) Daerah Kabupaten/Kota									
	Penyusunan Rencana Teknis dan Dokumen Lingkungan Hidup untuk Konstruksi Irigasi dan Rawa	Jumlah Rencana Teknis dan Dokumen Lingkungan Hidup untuk Konstruksi Irigasi dan Rawa yang Tersusun	Dokumen		200,000,000	1	100,000,000	105,000,000	1	98,650,450

NO	BIDANG/ PROGRAM/ KEGIATAN	INDIKATOR KINERJA PROGRAM/ KEGIATAN	SATUAN	TARGET AKHIR RENSTRA (2023)		TARGET 2023			REALISASI 2023	
				K	Rp	K	Rp(Renja)	Rp(DPA)	K	Rp
1	2	3	4	5	6	7	8	9	10	11
	Pembangunan Bendung Irigasi	Jumlah Bendung Irigasi yang Dibangun	Bendung			4	11,573,000,000	4,758,000,000	4	4,154,822,181
	Rehabilitasi Jaringan Irigasi Permukaan	Panjang Jaringan Irigasi Permukaan yang Direhabilitasi	KM		10,750,000,000	12.390	15,590,600,000	17,103,036,000	12.390	15,598,218,870
	Operasi dan Pemeliharaan Jaringan Irigasi Permukaan	Panjang Jaringan Irigasi Permukaan yang Dioperasikan dan Dipelihara	KM		2,250,000,000	0.244	1,000,000,000	1,688,000,000	0.244	1,668,934,222
	Rehabilitasi Pintu Air/Bendung Pengendali Banjir		UPTD	6	50,000,000					
	Pembinaan dan Pemberdayaan Kelembagaan Pengelolaan SDA Kewenangan Kabupaten/Kota		Kegiatan	1	20,000,000					
	Koordinasi dan Sinkronisasi Peningkatan Kapasitas Kelembagaan Pengelolaan SDA Kewenangan Kabupaten/Kota		Kegiatan	1	20,000,000					

NO	BIDANG/ PROGRAM/ KEGIATAN	INDIKATOR KINERJA PROGRAM/ KEGIATAN	SATUAN	TARGET AKHIR RENSTRA (2023)		TARGET 2023			REALISASI 2023	
				K	Rp	K	Rp(Renja)	Rp(DPA)	K	Rp
1	2	3	4	5	6	7	8	9	10	11
	PROGRAM PENGELOLAAN DAN PENGEMBANGAN SISTEM PENYEDIAAN AIR MINUM				5,578,605,000		16,092,686,500	10,384,815,000		9,638,979,203
		Cakupan rumah tangga yang mendapatkan akses air minum	%			90.00			95.95	
	Pengelolaan dan Pengembangan Sistem Penyediaan Air Minum (SPAM) di Daerah Kabupaten/Kota									
	Peningkatan SPAM Jaringan Perpipaan di Kawasan Perdesaan	Jumlah Sambungan Rumah yang terlayani melalui Kegiatan Padat Karya / SPAM Berbasis Masyarakat	SR			2,219	15,717,686,500	9,809,815,000	2,219	9,142,051,327
	Perbaikan SPAM Jaringan Perpipaan di Kawasan Perdesaan		Kegiatan			1	375,000,000	375,000,000	1	306,464,848
	Fasilitasi Penyiapan Kerja Sama SPAM	Jumlah Unit SPAM yang Mendapatkan Fasilitasi Kerjasama	unit	1	75,000,000	8		200,000,000	8	190,463,028
	Pembangunan SPAM Jaringan Perpipaan di Kawasan Perdesaan		Kegiatan	1	5,503,605,000					

NO	BIDANG/ PROGRAM/ KEGIATAN	INDIKATOR KINERJA PROGRAM/ KEGIATAN	SATUAN	TARGET AKHIR RENSTRA (2023)		TARGET 2023			REALISASI 2023	
				K	Rp	K	Rp(Renja)	Rp(DPA)	K	Rp
1	2	3	4	5	6	7	8	9	10	11
	PROGRAM PENGELOLAAN DAN PENGEMBANGAN SISTEM DRAINASE				300,000,000		7,457,000,000	704,300,000		653,690,766
		Persentase pelayanan drainase skala kawasan/kota sehingga tidak terjadi genangan	%			50.00			69.21	
	Pengelolaan dan Pengembangan Sistem Drainase yang Terhubung Langsung dengan Sungai dalam Daerah Kabupaten/Kota									
	Pembangunan Sistem Drainase Perkotaan	Panjang Saluran Drainase Perkotaan yang Dibangun								
	Penyediaan Sarana Sistem Drainase Perkotaan	Jumlah Sarana Sistem Drainase Perkotaan yang Disediakan	unit	1	50,000,000	1	667,000,000	354,300,000	1	307,111,919
	Operasi dan Pemeliharaan Sistem Drainase	Panjang Saluran Drainase yang Dioperasikan dan Dipelihara	M	1	250,000,000	157	6,790,000,000	350,000,000	157	346,578,847

NO	BIDANG/ PROGRAM/ KEGIATAN	INDIKATOR KINERJA PROGRAM/ KEGIATAN	SATUAN	TARGET AKHIR RENSTRA (2023)		TARGET 2023			REALISASI 2023	
				K	Rp	K	Rp(Renja)	Rp(DPA)	K	Rp
1	2	3	4	5	6	7	8	9	10	11
	PROGRAM PENGEMBANGAN PERMUKIMAN				100,000,000		125,000,000	100,000,000		97,830,635
		Persentase desa terfasilitasi kegiatan bankeu/hibah	%			100			100	
	Penyelenggaraan Infrastruktur pada Permukiman di Daerah Kabupaten/Kota									
	Pembangunan dan Pengembangan Infrastruktur Kawasan Permukiman di Daerah Kabupaten/Kota	Jumlah Sistem Jaringan Prasarana dan Sarana Permukiman yang Dibangun di Kawasan Permukiman di Daerah Kabupaten/Kota	sistem jaringan	1	100,000,000	4	125,000,000	100,000,000	4	97,830,635
	Pemanfaatan dan Pemeliharaan Infrastruktur Kawasan Permukiman di Kawasan Strategis Daerah Kabupaten/Kota	Jumlah Sistem Jaringan Prasarana dan Sarana Permukiman yang Dipelihara di Kawasan Permukiman di Daerah Kabupaten/Kota	sistem jaringan							
	Pengawasan dan Pengendalian Infrastruktur Kawasan Permukiman di Kawasan Strategis Daerah Kabupaten/Kota	Jumlah Sistem Jaringan Prasarana dan Sarana Permukiman yang Diawasi dan Dikendalikan di Kawasan Permukiman di Daerah Kabupaten/Kota	sistem jaringan							

NO	BIDANG/ PROGRAM/ KEGIATAN	INDIKATOR KINERJA PROGRAM/ KEGIATAN	SATUAN	TARGET AKHIR RENSTRA (2023)		TARGET 2023			REALISASI 2023	
				K	Rp	K	Rp(Renja)	Rp(DPA)	K	Rp
1	2	3	4	5	6	7	8	9	10	11
	PROGRAM PENATAAN BANGUNAN GEDUNG				3,800,000,000		3,550,000,000	5,698,884,000		5,516,441,081
		Persentase gedung pemerintah kondisi baik	%			80.00			86.82	
	Penyelenggaraan Bangunan Gedung di Wilayah Daerah Kabupaten/Kota, Pemberian Izin Mendirikan Bangunan (IMB) dan Sertifikat Laik Fungsi Bangunan Gedung									
	Penyelenggaraan Penerbitan Izin Mendirikan Bangunan (IMB), Sertifikat Laik Fungsi (SLF), peran Tenaga Ahli Bangunan Gedung (TABG), Pendataan Bangunan Gedung, serta Implementasi SIMBG	Jumlah Penyelenggaraan Penerbitan Izin Mendirikan Bangunan (IMB), Sertifikat Laik Fungsi (SLF), peran Tenaga Ahli Bangunan Gedung (TABG), Pendataan Bangunan Gedung, serta Implementasi SIMBG	dokumen	1	150,000,000	120	150,000,000	200,000,000	120	188,416,304
	Perencanaan, Pembangunan, Pengawasan, dan Pemanfaatan Bangunan Gedung Daerah Kabupaten/Kota	Jumlah Perencanaan, Pembangunan, Pengawasan, dan Pemanfaatan Bangunan Gedung Daerah Kabupaten/Kota	dokumen	1	1,125,000,000					
	Penyusunan Regulasi Terkait Bangunan Gedung Kabupaten/Kota	Jumlah Regulasi Terkait Bangunan Gedung Kabupaten/Kota	dokumen	1	25,000,000					

NO	BIDANG/ PROGRAM/ KEGIATAN	INDIKATOR KINERJA PROGRAM/ KEGIATAN	SATUAN	TARGET AKHIR RENSTRA (2023)		TARGET 2023			REALISASI 2023	
				K	Rp	K	Rp(Renja)	Rp(DPA)	K	Rp
1	2	3	4	5	6	7	8	9	10	11
	Rehabilitasi, Renovasi dan Ubahsuai Bangunan Gedung untuk Kepentingan Strategis Daerah Kabupaten/Kota	Jumlah Bangunan Gedung untuk Kepentingan Strategis Daerah Kabupaten/Kota yang Dilakukan Rehabilitasi, Renovasi dan Ubahsuai: Tertatanya Lingkungan Makopolres, Terlaksananya Pembangunan Gedung Arsip BPN dan Terlaksananya Pembangunan Rumdin Kajari	unit	1	2,500,000,000	3	3,400,000,000	5,498,884,000	3	5,328,024,777
	PROGRAM PENATAAN BANGUNAN DAN LINGKUNGANNYA				3,150,000,000		250,000,000	250,000,000		249,232,874
		Persentase Trotoar Kondisi Baik	%			62.00			66.66	
	Penyelenggaraan Penataan Bangunan dan Lingkungannya di Daerah Kabupaten/ Kota									
	Penataan Bangunan dan Lingkungan	Jumlah Penataan Bangunan dan Lingkungan di Kawasan Cagar Budaya dan Tradisional Bersejarah, Kawasan Pariwisata, Kawasan Sistem Perkotaan Nasional dan Kawasan Strategis Lainnya	kawasan	1	1,750,000,000	1				

NO	BIDANG/ PROGRAM/ KEGIATAN	INDIKATOR KINERJA PROGRAM/ KEGIATAN	SATUAN	TARGET AKHIR RENSTRA (2023)		TARGET 2023			REALISASI 2023	
				K	Rp	K	Rp(Renja)	Rp(DPA)	K	Rp
1	2	3	4	5	6	7	8	9	10	11
	Pemeliharaan Bangunan dan Lingkungan	Jumlah Pemeliharaan Bangunan dan Lingkungan di Kawasan Cagar Budaya dan Tradisional Bersejarah, Kawasan Pariwisata, Kawasan Sistem Perkotaan Nasional dan Kawasan Strategis Lainnya	kawasan	1	1,400,000,000	1	250,000,000	250,000,000	1	249,232,874
	PROGRAM PENYELENGGARAAN JALAN				103,696,249,846		159,020,500,000	53,984,422,000		52,209,667,177
		Persentase jalan kabupaten kondisi mantap (baik dan sedang)	%			85.00			89.14	
		Persentase jembatan kabupaten kondisi baik	%			93.73			94.36	
	Penyelenggaraan Jalan Kabupaten/Kota									
	Penyusunan Rencana, Kebijakan, dan Strategi Pengembangan Jaringan Jalan Serta Perencanaan Teknis Penyelenggaraan Jalan dan Jembatan	Jumlah Dokumen Hasil Pelaksanaan Advis dan Layanan Teknis, Kajian Kebijakan, Bantuan Teknis, Bimbingan Teknis, Pengelolaan Pengendalian	Doku men	1	300,000,000	2	250,000,000	370,000,000	2	348,064,548
	Pembebasan Lahan/Tanah untuk Penyelenggaraan Jalan	Luas lahan yang tersedia untuk penyelenggaraan jalan	m2			3,578		1,065,000,000	3,578	1,046,559,320
	Pelebaran Jalan Menuju Standar	Panjang Jalan yang Dilakukan Pelebaran Jalan Menuju Standar	KM	1	30,000,000,000	3,522	5,329,000,000	29,001,289,000	3,522	28,331,875,627

NO	BIDANG/ PROGRAM/ KEGIATAN	INDIKATOR KINERJA PROGRAM/ KEGIATAN	SATUAN	TARGET AKHIR RENSTRA (2023)		TARGET 2023			REALISASI 2023	
				K	Rp	K	Rp(Renja)	Rp(DPA)	K	Rp
1	2	3	4	5	6	7	8	9	10	11
	Pelebaran Jalan Menambah Lajur	Panjang Jalan yang Dilakukan Pelebaran Jalan Menambah Lajur	KM							
	Rekonstruksi Jalan	Panjang Jalan yang Dilakukan Rekonstruksi Jalan	KM	1	32,545,721,000	36,594	138,725,500,000	4,990,000,000	36,594	4,740,564,696
	Rehabilitasi Jalan	Panjang Jalan yang Direhabilitasi	KM	1	12,314,000,000	0.407	1,385,000,000	5,337,360,000	0.407	5,250,123,241
	Pemeliharaan Berkala Jalan	Panjang Jalan yang Dilakukan Pemeliharaan Secara Berkala	KM	1	5,715,859,000	0.524	1,781,000,000	5,910,000,000	0.524	5,617,847,143
	Pemeliharaan Rutin Jalan	Panjang Jalan yang Dilakukan Pemeliharaan Secara Rutin	KM	1	6,245,232,000	2.940	10,000,000,000	4,807,598,000	2.940	4,693,974,027
	Pembangunan Jembatan	Panjang Jembatan yang Dibangun	M	1	1,200,000,000			935,000,000	0.000	847,598,053
	Penggantian Jembatan	Panjang Jembatan yang Dilakukan Penggantian	M	1	14,075,437,846	2.910	700,000,000	700,000,000	2.910	563,577,051
	Pelebaran Jembatan	Panjang Jembatan yang Dilakukan Pelebaran	M	1	400,000,000				0.000	0
	Rehabilitasi Jembatan	Panjang Jembatan yang Dilakukan Rehabilitasi	M	1	400,000,000	1.460	350,000,000		1.460	0
	Pemeliharaan Rutin Jembatan	Panjang Jembatan yang Dilakukan Pemeliharaan Secara Rutin	M	1	500,000,000	2.080	500,000,000	868,175,000	2.080	769,483,471
	Pemeliharaan Berkala Jembatan	Panjang Jembatan yang Dilakukan Pemeliharaan Secara Berkala	M							
	Penyediaan Infrastruktur dan seluruh pendukung kemandirian pangan sesuai kewenangan daerah Kabupaten/Kota									
	Penyediaan Infrastruktur dan pendukung kemandirian pangan lainnya	jumlah unit infrastruktur pendukung kemandirian pangan yang terbangun	unit			6		8,000,000,000	3	4,805,090,105

NO	BIDANG/ PROGRAM/ KEGIATAN	INDIKATOR KINERJA PROGRAM/ KEGIATAN	SATUAN	TARGET AKHIR RENSTRA (2023)		TARGET 2023			REALISASI 2023	
				K	Rp	K	Rp(Renja)	Rp(DPA)	K	Rp
1	2	3	4	5	6	7	8	9	10	11
	PROGRAM PENGEMBANGAN JASA KONSTRUKSI				40,000,000					
		Tersedianya layanan informasi jasa konstruksi	%			90				
	Penyelenggaraan Pelatihan Tenaga Terampil Konstruksi									
	Pembinaan dan Peningkatan Kapasitas Kelembagaan Konstruksi	Jumlah Peserta yang Mengikuti Pembinaan dan Peningkatan Kapasitas Kelembagaan Konstruksi	orang		40,000,000	60	0	0		
	PROGRAM PENYELENGGARAAN PENATAAN RUANG				250,000,000		200,000,000	599,975,400		594,739,183
		Persentase pemanfaatan ruang yang sesuai rencana tata ruang	%			88.00			89.56	
	Koordinasi dan Sinkronisasi Perencanaan Tata Ruang Daerah Kabupaten/Kota									
	Koordinasi dan Sinkronisasi Penyusunan RRTR Kabupaten/Kota	Jumlah Dokumen Koordinasi dan Sinkronisasi Penyusunan RRTR Kabupaten/Kota	dokumen	1	110,000,000	4	150,000,000	449,975,400	4	444,961,278

NO	BIDANG/ PROGRAM/ KEGIATAN	INDIKATOR KINERJA PROGRAM/ KEGIATAN	SATUAN	TARGET AKHIR RENSTRA (2023)		TARGET 2023			REALISASI 2023	
				K	Rp	K	Rp(Renja)	Rp(DPA)	K	Rp
1	2	3	4	5	6	7	8	9	10	11
	Peningkatan Peran Masyarakat dalam Penataan Ruang	Jumlah Dokumen Peningkatan Peran Masyarakat dalam Penataan Ruang	dokumen	1	70,000,000	1				
	Koordinasi dan Sinkronisasi Pemanfaatan Ruang Daerah Kabupaten/Kota									
	Sistem Informasi Penataan Ruang	Jumlah Data dan Informasi yang Dihasilkan dari Sistem Informasi Penataan Ruang	dokumen							
	Koordinasi dan Sinkronisasi Pengendalian Pemanfaatan Ruang Daerah Kabupaten/Kota									
	Koordinasi dan Sinkronisasi Penertiban dan Penegakan Hukum Bidang Penataan Ruang	Jumlah Dokumen Koordinasi dan Sinkronisasi Penertiban dan Penegakan Hukum Bidang Penataan Ruang	dokumen	1	70,000,000	1	50,000,000	150,000,000	1	149,777,905

Tabel 2.2

Rekapitulasi Evaluasi Hasil Pelaksanaan Renja Dinas Pekerjaan Umum dan Penataan Ruang Kabupaten Temanggung
s.d Triwulan I Tahun 2024

NO	BIDANG/ PROGRAM/ KEGIATAN	INDIKATOR KINERJA PROGRAM/ KEGIATAN	SATUAN	TARGET AKHIR RENSTRA (2026)		TARGET 2024			REALISASI PER TRIWULAN		REALISASI 2024		CAPAIAN s/d 2024	
				K	Rp	K	Rp(Renja)	Rp(DPA)	K	Rp	K	Rp	K	Rp
1	2	3	4	5	6	7	8	9	10	11	12	13	14	15
	URUSAN PEMERINTAH BIDANG PEKERJAAN UMUM DAN PENATAAN RUANG				92.917.030.000		127,034,798,488	73,800,373,390				3,067,174,638		
	PROGRAM PENUNJANG URUSAN PEMERINTAHAN DAERAH KABUPATEN/KOTA				13.510.930.000		13,510,907,838	12,596,201,590		2,734,803,141		2,734,803,141		21.71
		Persentase ketersediaan administrasi keuangan, umum dan jasa penunjang perangkat daerah	%	100		100			100		100		100	
	Kegiatan Administrasi Keuangan Perangkat Daerah													
	Penyediaan Gaji dan Tunjangan ASN	Jumlah Orang yang Menerima Gaji dan Tunjangan ASN	Orang/ bulan			1,464	11,441,666,338	10,526,962,090	366	2,311,474,733	366	2,311,474,733	25	21.96
	Administrasi Kepegawaian Perangkat Daerah													
	Pengadaan Pakaian Dinas Beserta Atribut Kelengkapannya	Jumlah Paket Pakaian Dinas beserta Atribut Kelengkapannya	Paket					-						
	Administrasi Umum Perangkat Daerah													
	Penyediaan Komponen Instalasi Listrik/Penerangan Bangunan Kantor	Jumlah Paket Komponen Instalasi Listrik/Penerangan Bangunan Kantor yang Disediakan	Paket			12	10,000,000	10,000,000	3	1,161,700	3	1,161,700	25	11.62
	Penyediaan Bahan Logistik Kantor	Jumlah Paket Bahan Logistik Kantor yang Disediakan	Paket			48	30,000,000	30,000,000	12	6,527,600	12	6,527,600	25	21.76

NO	BIDANG/ PROGRAM/ KEGIATAN	INDIKATOR KINERJA PROGRAM/ KEGIATAN	SATUAN	TARGET AKHIR RENSTRA (2026)		TARGET 2024			REALISASI PER TRIWULAN		REALISASI 2024		CAPAIAN s/d 2024	
				K	Rp	K	Rp(Renja)	Rp(DPA)	K	Rp	K	Rp	K	Rp
1	2	3	4	5	6	7	8	9	10	11	12	13	14	15
	Penyediaan Barang Cetak dan Penggandaan	Jumlah Paket Barang Cetak dan Penggandaan yang Disediakan	Paket			24	20,000,000	20,000,000	6	6,183,750	6	6,183,750	25	30.92
	Fasilitasi Kunjungan Tamu	Jumlah Laporan Fasilitasi Kunjungan Tamu	Laporan			12	70,000,000	70,000,000	3	9,532,000	3	9,532,000	25	13.62
	Penyelenggaraan Rapat Koordinasi dan Konsultasi SKPD	Jumlah Laporan Penyelenggaraan Rapat Koordinasi dan Konsultasi SKPD	Laporan			12	84,980,000	84,978,500	3	12,771,500	3	12,771,500	25	15.03
	Penyediaan Jasa Penunjang Urusan Pemerintahan Daerah													
	Penyediaan Jasa Komunikasi, Sumber Daya Air dan Listrik	Jumlah Laporan Penyediaan Jasa Komunikasi, Sumber Daya Air dan Listrik yang Disediakan	Laporan			36	90,000,000	90,000,000	9	22,548,215	9	22,548,215	25	25.05
	Penyediaan Jasa Pelayanan Umum Kantor	Jumlah Laporan Penyediaan Jasa Pelayanan Umum Kantor yang Disediakan	Laporan			12	1,499,261,500	1,499,261,000	3	336,427,785	3	336,427,785	25	22.44
		Honor security, OB, sopir												
	Pemeliharaan Barang Milik Daerah Penunjang Urusan Pemerintahan Daerah													
	Penyediaan Jasa Pemeliharaan, Biaya Pemeliharaan, Pajak, dan Perizinan Kendaraan Dinas Operasional atau Lapangan	Jumlah Kendaraan Dinas Operasional atau Lapangan yang Dipelihara dan Dibayarkan Pajak dan Perizinannya	Unit			52	150,000,000	150,000,000	13	23,565,587	13	23,565,587	25	15.71
	Pemeliharaan Peralatan dan Mesin Lainnya	Jumlah Peralatan dan Mesin Lainnya yang Dipelihara	Unit			57	15,000,000	15,000,000	14	2,045,771	14	2,045,771	25	13.64
	Pemeliharaan/ Rehabilitasi Gedung Kantor dan Bangunan Lainnya	Jumlah Gedung Kantor dan Bangunan Lainnya yang Dipelihara/ Direhabilitasi	Unit			8	100,000,000	100,000,000	2	2,564,500	2	2,564,500	25	2.56

NO	BIDANG/ PROGRAM/ KEGIATAN	INDIKATOR KINERJA PROGRAM/ KEGIATAN	SATUAN	TARGET AKHIR RENSTRA (2026)		TARGET 2024			REALISASI PER TRIWULAN		REALISASI 2024		CAPAIAN s/d 2024	
				K	Rp	K	Rp(Renja)	Rp(DPA)	K	Rp	K	Rp	K	Rp
1	2	3	4	5	6	7	8	9	10	11	12	13	14	15
	PROGRAM PENGELOLAAN SUMBER DAYA AIR (SDA)				19.245.990.000		20,045,987,800	10,234,706,800		115,113,539		115,113,539		1.12
		Persentase jaringan irigasi kondisi baik	%	59,32		59.32			59.36		59.36		100	
		Cakupan area layanan daerah irigasi	%	97,9		97.97			98.32		98.32		100	
	Pengelolaan SDA dan Bangunan Pengaman Pantai pada Wilayah Sungai (WS) dalam 1 (satu) Daerah Kabupaten/Kota													
	Rehabilitasi Pintu Air/Bendung Pengendali Banjir	Jumlah Pintu Air/Bendung Pengendali Banjir yang Direhabilitasi	Bulan											
	Pembinaan dan Pemberdayaan Kelembagaan Pengelolaan SDA Kewenangan Kabupaten/Kota	Jumlah Peserta yang Mengikuti Pembinaan dan Pemberdayaan Kelembagaan Pengelolaan SDA Kewenangan Kabupaten/Kota	Bulan											
	Koordinasi dan Sinkronisasi Peningkatan Kapasitas Kelembagaan Pengelolaan SDA Kewenangan Kabupaten/Kota	Jumlah Peserta yang Mengikuti Peningkatan Kapasitas Kelembagaan Pengelolaan SDA Kewenangan Kabupaten/Kota	Bulan											

NO	BIDANG/ PROGRAM/ KEGIATAN	INDIKATOR KINERJA PROGRAM/ KEGIATAN	SATUAN	TARGET AKHIR RENSTRA (2026)		TARGET 2024			REALISASI PER TRIWULAN		REALISASI 2024		CAPAIAN s/d 2024	
				K	Rp	K	Rp(Renja)	Rp(DPA)	K	Rp	K	Rp	K	Rp
1	2	3	4	5	6	7	8	9	10	11	12	13	14	15
	Pengembangan dan Pengelolaan Sistem Irigasi Primer dan Sekunder pada Daerah Irigasi yang Luasnya dibawah 1000 Ha dalam 1 (satu) Daerah Kabupaten/Kota													
	Penyusunan Rencana Teknis dan Dokumen Lingkungan Hidup untuk Konstruksi Irigasi dan Rawa	Jumlah Rencana Teknis dan Dokumen Lingkungan Hidup untuk Konstruksi Irigasi dan Rawa yang Tersusun	Dokumen			3	300,000,000	175,000,000	0	0	0	0	0	-
	Pembangunan Bendung Irigasi	Jumlah Bendung Irigasi yang Dibangun	Bendung			1	3,300,000,000	110,000,000	0	0	0	0	0	-
	Rehabilitasi Jaringan Irigasi Permukaan	Panjang Jaringan Irigasi Permukaan yang Direhabilitasi	KM			18.197	14,258,985,000	7,802,704,000	0	259,000	0.000	259,000	0	0.00
	Operasi dan Pemeliharaan Jaringan Irigasi Permukaan	Panjang Jaringan Irigasi Permukaan yang Dioperasikan dan Dipelihara	KM			819.97	2,187,002,800	2,147,002,800	0	114,854,539	0.000	114,854,539	0	5.35

NO	BIDANG/ PROGRAM/ KEGIATAN	INDIKATOR KINERJA PROGRAM/ KEGIATAN	SATUAN	TARGET AKHIR RENSTRA (2026)		TARGET 2024			REALISASI PER TRIWULAN I		REALISASI 2024		CAPAIAN s/d 2024	
				K	Rp	K	Rp(Renja)	Rp(DPA)	K	Rp	K	Rp	K	Rp
1	2	3	4	5	6	7	8	9	10	11	12	13	14	15
	PROGRAM PENGELOLAAN DAN PENGEMBANGAN SISTEM PENYEDIAAN AIR MINUM				10.529.060.000		9,929,055,750	8,645,297,000		24,007,490		24,007,490		0.28
		Cakupan rumah tangga yang mendapatkan akses air minum	%	94,52		95.50			96.47		96.47		100	
		Jumlah warga negara yang memperoleh kebutuhan air minum sehari-hari	%	100		100			96.47		96.47		96.47	
	Pengelolaan dan Pengembangan Sistem Penyediaan Air Minum (SPAM) di Daerah Kabupaten/Kota													
	Peningkatan SPAM Jaringan Perpipaan di Kawasan Perdesaan	Jumlah Sambungan Rumah yang terlayani melalui Kegiatan Padat Karya / SPAM Berbasis Masyarakat	SR			1,254	9,329,055,750	8,281,058,000	0	15,367,990	0	15,367,990	0	0.19
	Operasi dan Pemeliharaan Sistem Penyediaan Air Minum (SPAM)	Jumlah Sistem Penyediaan Air Minum (SPAM) yang Dioperasikan dan Dipelihara	Kegiatan			1	400,000,000	164,239,000	0	180,000	0	180,000	0	0.11
	Fasilitasi Kerja Sama Penyelenggaraan Sistem Penyediaan Air Minum (SPAM) di Daerah Kabupaten/Kota	Jumlah Unit SPAM yang Mendapatkan Fasilitasi Kerjasama	unit			7	200,000,000	200,000,000	0	8,459,500	0	8,459,500	0	4.23
	Pengembangan SDM dan Kelembagaan Pengelolaan SPAM	Jumlah Kelembagaan Pelaksanaan Penyelenggaraan SPAM yang Meningkatkan Kinerjanya												

NO	BIDANG/ PROGRAM/ KEGIATAN	INDIKATOR KINERJA PROGRAM/ KEGIATAN	SATUAN	TARGET AKHIR RENSTRA (2026)		TARGET 2024			REALISASI PER TRIWULAN		REALISASI 2024		CAPAIAN s/d 2024	
				K	Rp	K	Rp(Renja)	Rp(DPA)	K	Rp	K	Rp	K	Rp
1	2	3	4	5	6	7	8	9	10	11	12	13	14	15
	PROGRAM PENGELOLAAN DAN PENGEMBANGAN SISTEM DRAINASE				385.220.000		1,850,000,000	1,351,000,000		26,676,277		26,676,277		1.97
		Presentase saluran drainase kondisi baik	%	68,15		69.04			69.21		69.21		100	
	Pengelolaan dan Pengembangan Sistem Drainase yang Terhubung Langsung dengan Sungai dalam Daerah Kabupaten/Kota													
	Pembangunan Sistem Drainase Perkotaan	Panjang Saluran Drainase Perkotaan yang Dibangun	Sistem drainase perkotaan			3	1,450,000,000	951,000,000	0	0				
	Rehabilitasi Sistem Drainase Perkotaan	Jumlah sistem drainase perkotaan yang direhabilitasi	Sistem drainase perkotaan			1	400,000,000	400,000,000	0	26,676,277		26,676,277	0	6.67
	Penyediaan Sarana Sistem Drainase Perkotaan	Jumlah Sarana Sistem Drainase Perkotaan yang Disediakan	unit								1	0		
	Operasi dan Pemeliharaan Sistem Drainase	Panjang Saluran Drainase yang Dioperasikan dan Dipelihara	M								0	0		

NO	BIDANG/ PROGRAM/ KEGIATAN	INDIKATOR KINERJA PROGRAM/ KEGIATAN	SATUAN	TARGET AKHIR RENSTRA (2026)		TARGET 2024			REALISASI PER TRIWULAN		REALISASI 2024		CAPAIAN s/d 2024	
				K	Rp	K	Rp(Renja)	Rp(DPA)	K	Rp	K	Rp	K	Rp
1	2	3	4	5	6	7	8	9	10	11	12	13	14	15
	PROGRAM PENATAAN BANGUNAN GEDUNG				10.000.000		16,928,046,000	4,200,000,000		7,525,076		7,525,076		0.18
		Persentase terbangunnya gedung pemerintah	%	100		100			0		0.00		0.00	
	Penyelenggaraan Bangunan Gedung di Wilayah Daerah Kabupaten/Kota, Pemberian Izin Mendirikan Bangunan (IMB) dan Sertifikat Laik Fungsi Bangunan Gedung													
	Penyelenggaraan Penerbitan Izin Mendirikan Bangunan (IMB), Sertifikat Laik Fungsi (SLF), peran Tenaga Ahli Bangunan Gedung (TABG), Pendataan Bangunan Gedung, serta Implementasi SIMBG	Jumlah Penyelenggaraan Penerbitan Izin Mendirikan Bangunan (IMB), Sertifikat Laik Fungsi (SLF), peran Tenaga Ahli Bangunan Gedung (TABG), Pendataan Bangunan Gedung, serta Implementasi SIMBG	dokumen			50	200,000,000	200,000,000	0	5,382,576	0	5,382,576	0	2.69
	Pembangunan, Pelestarian Pemanfaatan, Pengawasan, dan Pembongkaran Bangunan Gedung untuk Kepentingan Strategis Daerah Kabupaten/Kota	Jumlah Perencanaan, Pembangunan, Pengawasan, dan Pemanfaatan Bangunan Gedung Daerah Kabupaten/Kota	dokumen			4	16,728,046,000	4,000,000,000		2,142,500	0	2,142,500	0	0.05

NO	BIDANG/ PROGRAM/ KEGIATAN	INDIKATOR KINERJA PROGRAM/ KEGIATAN	SATUAN	TARGET AKHIR RENSTRA (2026)		TARGET 2024			REALISASI PER TRIWULAN		REALISASI 2024		CAPAIAN s/d 2024	
				K	Rp	K	Rp(Renja)	Rp(DPA)	K	Rp	K	Rp	K	Rp
1	2	3	4	5	6	7	8	9	10	11	12	13	14	15
	PROGRAM PENATAAN BANGUNAN DAN LINGKUNGANNYA				210.000.000		3,210,000,000	2,820,000,000		668,970		668,970		
		Persentase Trotoar Kondisi Baik	%	68,21		73.93			66.66		66.66		90.17	
	Penyelenggaraan Penataan Bangunan dan Lingkungannya di Daerah Kabupaten/ Kota													
	Penataan Bangunan dan Lingkungan Kawasan Cagar Budaya, Kawasan Pariwisata, Kawasan Sistem Perkotaan Nasional dan Kawasan Strategis Lainnya	Jumlah Penataan Bangunan dan Lingkungan Kawasan Cagar Budaya, Kawasan Pariwisata, Kawasan Sistem Perkotaan Nasional dan Kawasan Strategis Lainnya	kawasan			7	3,210,000,000	2,820,000,000	0	668,970	0	668,970	-	0.02

NO	BIDANG/ PROGRAM/ KEGIATAN	INDIKATOR KINERJA PROGRAM/ KEGIATAN	SATUAN	TARGET AKHIR RENSTRA (2026)		TARGET 2024			REALISASI PER TRIWULAN		REALISASI 2024		CAPAIAN s/d 2024	
				K	Rp	K	Rp(Renja)	Rp(DPA)	K	Rp	K	Rp	K	Rp
1	2	3	4	5	6	7	8	9	10	11	12	13	14	15
	PROGRAM PENYELENGGARAAN JALAN				37.608.890.000		60,930,827,100	33,003,168,000		108,815,569		108,815,569		0.33
		Persentase jalan kabupaten kondisi mantap (baik dan sedang)	%	89,29		89.29			87.87		87.87		98.41	
		Persentase jembatan kabupaten kondisi baik	%	94,00		93.75			93.18		93.18		99.39	
		Persentase jalan dengan lebar sesuai standar berdasarkan fungsi jalan	%	18,61		18.61			22.48		22.48		100	
	Penyelenggaraan Jalan Kabupaten/Kota													
	Penyusunan Rencana, Kebijakan, dan Strategi Pengembangan Jaringan Jalan Serta Perencanaan Teknis Penyelenggaraan Jalan dan Jembatan	Jumlah Dokumen Hasil Pelaksanaan Advis dan Layanan Teknis, Kajian Kebijakan, Bantuan Teknis, Bimbingan Teknis, Pengelolaan Pengendalian	Dokumen			4	451,893,100	207,061,000	0	7,025,023	0	7,025,023	0	3.39
	Pembangunan Jalan		KM			0.400	2,500,000,000	660,000,000	0	0	0	0		-
	Rekonstruksi Jalan	Panjang Jalan yang Dilakukan Rekonstruksi Jalan	KM			6.28	8,032,000,000	10,875,500,000	0	2,543,444	0	2,543,444	0	0.02
	Pemeliharaan Berkala Jalan	Panjang Jalan yang Dilakukan Pemeliharaan Secara Berkala	KM			0.524	10,050,000,000	500,000,000	0	0	0.000	0	0	-
	Pemantauan dan Evaluasi Penyelenggaraan Jalan Kewenangan Kabupaten/Kota dan Desa						11,914,684,000	200,000,000		0		0		
	Pelebaran Jalan Menuju Standar	Panjang Jalan yang Dilakukan Pelebaran Jalan Menuju Standar	KM			3	7,344,000,000	9,359,982,000	0	7,656,837	0	7,656,837	0	0.08
	Pemeliharaan Rutin Jembatan	Panjang Jembatan yang Dilakukan Pemeliharaan Secara Rutin	M			6.41	500,000,000	575,000,000	0	300,000	0.000	300,000	0	0.05

NO	BIDANG/ PROGRAM/ KEGIATAN	INDIKATOR KINERJA PROGRAM/ KEGIATAN	SATUAN	TARGET AKHIR RENSTRA (2026)		TARGET 2024			REALISASI PER TRIWULAN		REALISASI 2024		CAPAIAN s/d 2024	
				K	Rp	K	Rp(Renja)	Rp(DPA)	K	Rp	K	Rp	K	Rp
1	2	3	4	5	6	7	8	9	10	11	12	13	14	15
	Rehabilitasi Jembatan	Panjang Jembatan yang Dilakukan Rehabilitasi	M			7.62	800,000,000	350,000,000	0	480,000	0.000	480,000	0	0.14
	Survey Kondisi Jalan/Jembatan						667,000,000	300,000,000		50,000		50,000		0.02
	Rehabilitasi Jalan	Panjang Jalan yang Direhabilitasi	KM			3.5	10,813,000,000	4,231,500,000		6,000,602	0.000	6,000,602	0	0.14
	Pemeliharaan Rutin Jalan	Panjang Jalan yang Dilakukan Pemeliharaan Secara Rutin	KM			10	5,000,000,000	3,790,000,000	0	84,709,663	0.000	84,709,663	0	2.24
	Pelebaran Jembatan	Panjang Jembatan yang Dilakukan Pelebaran	unit			27	2,858,250,000	1,954,125,000	0	50,000	0.000	50,000	0	0
	PROGRAM PENYELENGGARAAN PENATAAN RUANG				629.970.000		629,974,000	950,000,000		49,564,576		49,564,576		5.22
		Persentase pemanfaatan ruang yang sesuai rencana tata ruang	%	88,55		89.50			89.56		89.56		100	
	Koordinasi dan Sinkronisasi Perencanaan Tata Ruang Daerah Kabupaten/Kota													
	Koordinasi dan Sinkronisasi Penyusunan RRTR Kabupaten/Kota	Jumlah Dokumen Koordinasi dan Sinkronisasi Penyusunan RRTR Kabupaten/Kota	dokumen			3	400,000,000	750,000,000	0	21,965,400	0	21,965,400	-	2.93
	Peningkatan Peran Masyarakat dalam Penataan Ruang	Jumlah Dokumen Peningkatan Peran Masyarakat dalam Penataan Ruang	dokumen											
	Koordinasi dan Sinkronisasi Pemanfaatan Ruang Daerah Kabupaten/Kota													
	Pelaksanaan Sinkronisasi Program Pemanfaatan Ruang	Jumlah dokumen sinkronisasi program pemanfaatan ruang	dokumen			1	129,974,000	100,000,000	0	1,433,500		1,433,500	-	1.43

NO	BIDANG/ PROGRAM/ KEGIATAN	INDIKATOR KINERJA PROGRAM/ KEGIATAN	SATUAN	TARGET AKHIR RENSTRA (2026)		TARGET 2024			REALISASI PER TRIWULAN I		REALISASI 2024		CAPAIAN s/d 2024	
				K	Rp	K	Rp(Renja)	Rp(DPA)	K	Rp	K	Rp	K	Rp
1	2	3	4	5	6	7	8	9	10	11	12	13	14	15
	Koordinasi dan Sinkronisasi Pengendalian Pemanfaatan Ruang Daerah Kabupaten/Kota													
	Koordinasi Pelaksanaan Penataan Ruang	Jumlah Dokumen Koordinasi Penataan Ruang	dokumen			1	100,000,000	100,000,000	0	26,165,676	0	26,165,676	-	26.17

Dari Tabel 2.1. diketahui bahwa secara umum capaian kinerja di Tahun 2023 telah dapat sesuai target yang ditetapkan di Renstra Dinas Pekerjaan Umum dan Penataan Ruang Kabupaten Temanggung Tahun 2024-2026.

Dengan melakukan evaluasi terhadap pelaksanaan Renja Dinas Pekerjaan Umum dan Penataan Ruang Kabupaten Temanggung di tahun sebelumnya maka akan didapat gambaran atas pelaksanaan program dan kegiatan Dinas Pekerjaan Umum dan Penataan Ruang Kabupaten Temanggung berupa:

1. Capaian kinerja sasaran Perangkat Daerah yang telah memenuhi target kinerja yang direncanakan, dengan indikator sasaran sbb:
 - a. Persentase infrastruktur kondisi baik; dan
 - b. Persentase pemanfaatan ruang sesuai rencana tata ruang.
2. Capaian kinerja program Perangkat Daerah yang telah memenuhi target kinerja yang direncanakan, dengan indikator program sbb:
 - a. Persentase jaringan irigasi kondisi baik
 - b. Cakupan Area Layanan Daerah Irigasi;
 - c. Cakupan rumah tangga yang mendapatkan akses air minum;
 - d. Persentase pelayanan drainase skala kawasan/kota sehingga tidak terjadi genangan;
 - e. Persentase Desa terfasilitasi kegiatan Bankeu/Hibah;
 - f. Persentase Gedung Pemerintah Kondisi Baik;
 - g. Persentase Trotoar Kondisi Baik;
 - h. Persentase jalan kabupaten kondisi mantap;
 - i. Persentase jembatan kabupaten kondisi baik;
 - j. Persentase Tersedianya layanan informasi jasa konstruksi;
 - k. Persentase pemanfaatan ruang yang sesuai rencana tata ruang.
3. Capaian kinerja sub kegiatan yang telah memenuhi target kinerja hasil/keluaran yang direncanakan, dengan sub kegiatan sbb:
 - a. Pembangunan Bendung Irigasi;
 - b. Rehabilitasi Jaringan Irigasi Permukaan;
 - c. Operasi dan Pemeliharaan Jaringan Irigasi Permukaan;
 - d. Peningkatan SPAM Jaringan Perpipaan di Kawasan Perdesaan;

- e. Perbaikan SPAM Jaringan Perpipaan di Kawasan Perdesaan;
- f. Penyediaan Sarana Sistem Drainase Perkotaan;
- g. Rehabilitasi, Renovasi dan Ubahsuai Bangunan Gedung untuk Kepentingan Strategis Daerah Kabupaten/Kota;
- h. Pelebaran Jalan Menuju Standar;
- i. Rekonstruksi Jalan;
- j. Rehabilitasi Jalan;
- k. Pemeliharaan Berkala Jalan;
- l. Pemeliharaan Rutin Jalan;
- m. Pembangunan Jembatan;
- n. Penggantian Jembatan; dan
- o. Pemeliharaan Rutin Jembatan.

Mereview faktor penyebab tidak tercapainya kinerja kegiatan tersebut. Menganalisis implikasi/dampak yang timbul terhadap target kinerja kegiatan dan kinerja pelayanan Dinas Pekerjaan Umum dan Penataan Ruang Kabupaten Temanggung. Merumuskan suatu kebijakan atau tindakan perencanaan dan penganggaran yang perlu diambil untuk mengatasi faktor-faktor penyebab tersebut.

Sesuai dengan Laporan Kinerja Instansi Pemerintah (LkjIP) Dinas Pekerjaan Umum dan Penataan Ruang Kabupaten Temanggung Kabupaten Temanggung Tahun 2023, maka dapat dikatakan bahwa Dinas Pekerjaan Umum dan Penataan Ruang Kabupaten Temanggung dalam melaksanakan tugas pokok dan fungsinya dapat dikatakan berhasil, karena secara umum mempunyai rata-rata tingkat capaian kinerja dengan kategori **sangat memuaskan** yaitu dengan nilai 100%. Hal tersebut didukung dengan data capaian kinerja per sasaran strategis sebagai berikut:

1. Meningkatnya infrastruktur dalam kondisi baik; dan
Capaian Kinerja : 100,00 % kategori Baik
2. Meningkatnya persentase pemanfaatan tata ruang sesuai rencana tata ruang.
Capaian Kinerja : 100,00 % kategori Baik

Dari Tabel 2.2. dan Triwulan I tahun 2024 dapat diketahui bahwa pada pelaksanaan program dan kegiatan di Tahun 2024 ini diproyeksikan semua dapat tercapai sesuai dengan target yang telah ditetapkan pada Renstra Dinas Pekerjaan Umum dan Penataan Ruang Kabupaten Temanggung Kabupaten Temanggung Tahun 2024-2026.

2.2 Analisis Kinerja Pelayanan Dinas Pekerjaan Umum dan Penataan Ruang Kabupaten Temanggung

2.2.1 Indikator Kinerja Pembangunan Daerah (IKPD)

Gambaran tentang Kinerja Pelayanan Dinas Pekerjaan Umum dan Penataan Ruang Kabupaten Temanggung dapat dilihat pada Tabel Capaian IKPD berikut:

Tabel. 2.3
Capaian Kinerja Pembangunan Daerah Dinas Pekerjaan Umum dan Penataan Ruang Kabupaten Temanggung
Triwulan I Tahun 2024 (**Laporan IKPD**)
Kabupaten Temanggung

No	Indikator Kinerja	Satuan	Kondisi Akhir 2023	Target Kinerja			Realisasi Kinerja			Capaian s.d tw 1 2024	Status Capaian		
				2024	2025	2026	2024	2025	2026		TT	AT	UK
A. URUSAN PEMERINTAHAN BIDANG PEKERJAAN UMUM DAN PENATAAN RUANG													
INDIKATOR KINERJA PERANGKAT DAERAH (IKUPD)													
1	Persentase Infrastruktur Kondisi Baik	%	84.71	84.47	84.64	84.86	84.22			99.70	TT		
2	Persentase pemanfaatan tata ruang sesuai rencana tata ruang	%	89.56	89.50	89.51	89.52	89.56			100	TT		
INDIKATOR PROGRAM													
1	Program Pengelolaan Sumber Daya Air (SDA)												
	1) Persentase jaringan irigasi kondisi baik	%	59.36	59.32	59.37	59.42	59.36			100	TT		
	2) Cakupan Area Layanan Daerah Irigasi	%	98.32	97.97	97.97	97.97	98.32			100	TT		
2	Program Pengelolaan dan pengembangan Sistem Penyediaan Air Minum												
	1) Cakupan rumah tangga yang mendapatkan akses air minum	%	95.95	95.50	95.70	96	96.47			100	TT		

No	Indikator Kinerja	Satuan	Kondisi Akhir 2023	Target Kinerja			Realisasi Kinerja			Capaian s.d tw 1 2024	Status Capaian		
				2024	2025	2026	2024	2025	2026		TT	AT	UK
	2) Jumlah warga negara yang memperoleh kebutuhan air minum sehari-hari	%	n.a	100	100	100	0			0			UK
3	Program Pengelolaan dan Pengembangan Sistem Drainase												
	Presentase saluran drainase kondisi baik	%	69.21	69.04	69.34	69.64	69.21			100	TT		
4	Program Penataan Bangunan dan Lingkungannya												
	Persentase Trotoar Kondisi Baik	%	66.66	73.93	73.97	74.01	66.66			90.17	TT		
5	Program Penataan Bangunan Gedung												
	Persentase terbangunnya gedung pemerintah	%	n.a	100%	100%	100%	0			0			UK
6	Program Penyelenggaraan Jalan												
	1) Persentase Jalan Kondisi Mantap	%	89.16	89.29	89.50	89.75	87.87			98.41	TT		
	2) Persentase Jembatan dalam kondisi baik	%	94.36	93.75	94	94.25	93.18			99.39	TT		
	3) Persentase jalan dengan lebar sesuai standar berdasarkan fungsi jalan	%	n.a	18.61	19.61	20.61	22.48			100	TT		

No	Indikator Kinerja	Satuan	Kondisi Akhir 2023	Target Kinerja			Realisasi Kinerja			Capaian s.d tw 1 2024	Status Capaian		
				2024	2025	2026	2024	2025	2026		TT	AT	UK
7	Program Penyelenggaraan Penataan Ruang												
	Persentase pemanfaatan ruang sesuai rencana tata ruang	%	89.56	89.50	89.51	89.52	89.56			100	TT		
JUMLAH INDIKATOR SASARAN			1	RATA-RATA CAPAIAN INDIKATOR SASARAN									
JUMLAH IKUPD			2	RATA-RATA CAPAIAN IKUPD						99.85	2	0	0
JUMLAH INDIKATOR PROGRAM			11	RATA-RATA CAPAIAN INDIKATOR PROGRAM						89.49	9	0	1
JUMLAH TOTAL INDIKATOR PERANGKAT DAERAH			14	RATA-RATA CAPAIAN PERANGKAT DAERAH						94.67	11	0	1

Adapun penjelasan untuk masing masing indikator adalah sebagai berikut:

1. Capaian indikator sasaran dengan status telah tercapai ada 2 terdiri dari:
 - a. Persentase Infrastruktur Kondisi Baik
 - 1) Faktor pendorong indikator tersebut adalah kebutuhan masyarakat akan terbangunnya infrastruktur.
 - 2) Faktor penghambat indikator tersebut adalah antara lain:
 - a) Adanya curah hujan yang tinggi menyebabkan bencana alam seperti tanah longsor dan banjir; dan
 - b) Kondisi eksisting infrastruktur tingkat kerusakan lebih tinggi dari kemampuan anggaran yang tersedia.
 - 3) Rekomendasi tindak lanjut indikator tersebut dengan penambahan anggaran dari beberapa sumber dana (DAK, DAU dan Bankeu Provinsi).
 - b. Persentase pemanfaatan tata ruang sesuai rencana tata ruang
 - 1) Faktor pendorong indikator tersebut adalah antara lain:
 - a) Telah ditetapkannya Perda RTRW pada tanggal 30 Mei 2024;
 - b) Luasan Lahan Sawah Dilindungi (LSD) yang sudah disesuaikan dengan Berita Acara Kesepakatan; dan
 - c) Penambahan luasan KKPR yang sesuai rencana tata ruang.
 - 2) Faktor penghambat indikator tersebut antara lain:
 - a) Masih kurangnya pemahaman dan pengetahuan masyarakat tentang tata ruang;
 - b) Belum lengkapnya instrumen dasar atau aturan dalam kegiatan pengawasan pengendalian pemanfaatan ruang; dan
 - c) Belum terstrukturnya lembaga pengawasan dan pengendalian tata ruang.

- 3) Rekomendasi tindak lanjut indikator tersebut antara lain:
 - a) Mempercepat pengesahan Perbup RDTR;
 - b) Komunikasi aktif dengan Kementerian ATR;
 - c) Memfasilitasi kegiatan Forum Penataan Ruang (lintas OPD); dan
 - d) Memberi surat teguran kepada pelanggar Tata Ruang.

2. Capaian indikator program dengan status tercapai ada 9 (sembilan) indikator yang terdiri dari:
 - a. Persentase jaringan irigasi kondisi baik
 - 1) Faktor pendorong indikator tersebut antara lain :
 - a) Terbangunnya jaringan irigasi yang baik;
 - b) Rehabilitasi jaringan irigasi di beberapa titik lokasi.
 - 2) Faktor penghambat indikator tersebut antara lain :
 - a) Bencana alam;
 - b) Kondisi eksistng infrastruktur jaringan irigasi tingkat kerusakan lebih tinggi daripada kemampuan anggaran untuk rehabilitasi, pemeliharaan; dan
 - c) Alih fungsi lahan pertanian.
 - 3) Rekomendasi tindak lanjut indikator antara lain :
 - a) Tanggap bencana pada daerah yang rawan bencana dengan pencegahan dini;
 - b) Pengendalian alih fungsi lahan; dan
 - c) Koordinasi yang baik antara masyarakat dengan stakeholder dan instansi terkait pengendalian alih fungsi lahan dan pencegahan bencana.
 - b. Cakupan Area Layanan Daerah Irigasi
 - 1) Faktor pendorong indikator tersebut adalah Meningkatkan produksi dan produktivitas padi melalui penambahan luas area layanan DI;
 - 2) Faktor penghambat indikator tersebut adalah Alih fungsi lahan pertanian ke non pertanian; dan

- 3) Rekomendasi tindak lanjut indikator tersebut adalah Pengendalian alih fungsi lahan pertanian.

c. Cakupan rumah tangga yang mendapatkan akses air minum

- 1) Faktor pendorong indikator tersebut antara lain:
 - a) Kerjasama yang baik antara pemerintah desa, masyarakat dan instansi terkait;
 - b) Swadaya masyarakat;
 - c) Dana Pemerintah;
 - d) Kelompok pengelola SPAM;
 - e) Dana CSR;
- 2) Faktor penghambat indikator tersebut antara lain:
 - a) Kontur geografi dan topografi wilayah dan tata kelola SPAM yang belum optimal di tingkat masyarakat
 - b) Adanya ego masing-masing desa/dusun dalam hal pemanfaatan sumber air minum;
 - c) Konflik kepentingan antara Pengelola SPAM dan petani;
 - d) Pendataan rinci di tingkat kelurahan/desa dan tidak memiliki akses langsung ke tingkat desa/kelurahan untuk memperoleh data kependudukan.
 - e) Masyarakat belum memahami sepenuhnya mengenai air minum layak;
 - f) Masih ada beberapa SPAM yang belum terkelola dengan baik;
 - g) Belum ada CSR;
- 3) Rekomendasi tindak lanjut indikator tersebut antara lain:
 - a) Pembinaan SPAM ke desa;
 - b) Pembentukan unit BUMDES bidang SPAM dan peningkatan kapasitas KPSAM;
 - c) Menggunakan sarana dan prasarana yang lebih canggih;
 - d) Mengusulkan anggaran dari Dana Alokasi Khusus (DAK);

- e) Peningkatan kualitas SDM Pengelola SPAM dengan sosialisasi dan pelatihan;
 - f) Mendorong peningkatan kerjasama antar desa;
 - g) Melakukan monev KPSPAM; dan
 - h) Mengupayakan dana CSR untuk SPAM.
- d. Presentase saluran drainase kondisi baik
- 1) Faktor pendorong indikator tersebut antara lain:
 - a) Adanya tuntutan daerah bebas banjir;
 - b) Adanya pembangunan dan rehabilitasi saluran drainase;
 - 2) Faktor penghambat indikator tersebut disebabkan oleh kondisi lingkungan/kawasan yang rawan banjir.
 - 3) Rekomendasi tindak lanjut indikator tersebut antara lain:
 - a) Terpenuhinya pembangunan drainase kawasan perkotaan; dan
 - b) Terpenuhinya penyediaan sarana sistem drainase perkotaan dan OP sistem drainase perkotaan.
- f. Persentase Trotoar Kondisi Baik
- 1) Faktor pendorong indikator tersebut antara lain:
 - a) Terdapat hasil musrenbang yang telah disetujui stakeholder terkait;
 - b) Adanya alokasi dana APBD;
 - 2) Faktor penghambat indikator tersebut antara lain:
 - a) Tidak adanya dukungan masyarakat untuk pembebasan lahan untuk pembangunan trotoar;
 - b) Pembebasan lahan yang tidak lancar;
 - 3) Rekomendasi tindak lanjut indikator tersebut antara lain:
 - a) Sosialisasi kepada masyarakat
 - b) Usulan dana ke pemerintah provinsi/pusat.

g. Persentase Jalan Kondisi Mantap

- 1) Faktor pendorong indikator tersebut antara lain:
 - a) Adanya program preservasi jalan dan jembatan yang meliputi 6 wilayah UPTD Pemeliharaan Jalan dan Pengairan Regional I-VI;
 - b) Pembangunan jalan pada beberapa titik lokasi;
- 2) Faktor penghambat indikator tersebut antara lain:
 - a) Terjadinya kenaikan harga material yang cenderung drastis;
 - b) Masih adanya ruas jalan yang masih dibawah standar;
- 3) Rekomendasi tindak lanjut indikator tersebut antara lain:
 - a) Percepatan dalam penentuan/penyesuaian harga;
 - b) Perencanaan dilaksanakan pada satu tahun sebelum tahun pelaksanaan kegiatan (n-1);

h. Persentase Jembatan dalam kondisi baik

- 1) Faktor pendorong indikator tersebut adalah keterpaduan tujuan penyelenggaraan pembangunan infrastruktur yang merata;
- 2) Faktor penghambat indikator tersebut antara lain:
 - a) Terjadinya kenaikan harga material yang cenderung drastis;
 - b) Masih adanya ruas jembatan yang masih dibawah standar;
 - c) Keterbatasan anggaran pemerintah daerah untuk pemeliharaan/rehabilitasi jembatan yang membutuhkan biaya tinggi sedangkan jumlah total jembatan kewenangan kabupaten yang perlu ditangani sejumlah 337 unit.
- 3) Rekomendasi tindak lanjut indikator tersebut antara lain:
 - a) Percepatan dalam penentuan/penyesuaian harga;
 - b) Perencanaan dilaksanakan pada satu tahun sebelum tahun pelaksanaan kegiatan (n-1);
 - c) Prioritas pembangunan infrastruktur jembatan.

- i. Persentase jalan dengan lebar sesuai standar berdasarkan fungsi jalan
 - 1) Faktor pendorong indikator tersebut adalah kebutuhan masyarakat akan terbangunnya infrastruktur jalan untuk mendukung pertumbuhan ekonomi masyarakat;
 - 2) Faktor penghambat indikator tersebut antara lain:
 - a) Masih banyak ruas jalan di Kabupaten Temanggung yang lebarnya belum sesuai standar;
 - b) Keterbatasan anggaran;
 - 3) Rekomendasi tindak lanjut indikator tersebut adalah mengupayakan anggaran melalui sumber dana lain seperti DAK dan Bantuan Provinsi.
- j. Persentase pemanfaatan ruang sesuai rencana tata ruang
 - 1) Faktor pendorong indikator tersebut adalah antara lain:
 - a) Telah ditetapkan Perda RTRW pada tanggal 30 Mei 2024;
 - b) Luasan Lahan Sawah Dilindungi (LSD) yang sudah disesuaikan dengan Berita Acara Kesepakatan; dan
 - c) Penambahan luasan KKPR yang sesuai rencana tata ruang.
 - 2) Faktor penghambat indikator tersebut antara lain:
 - a) Masih kurangnya pemahaman dan pengetahuan masyarakat tentang tata ruang;
 - b) Belum lengkapnya instrumen dasar atau aturan dalam kegiatan pengawasan pengendalian pemanfaatan ruang; dan
 - c) Belum terstrukturnya lembaga pengawasan dan pengendalian tata ruang.
 - 3) Rekomendasi tindak lanjut indikator tersebut antara lain:
 - a) Mempercepat pengesahan Perbup RDTR;
 - b) Komunikasi aktif dengan Kementerian ATR;
 - c) Memfasilitasi kegiatan Forum Penataan Ruang (lintas OPD); dan

- d) Memberi surat teguran kepada pelanggar Tata Ruang.
- 3. Capaian indikator program dengan status upaya keras ada 2 (dua) indikator terdiri dari:
 - a. Persentase terbangunnya gedung pemerintah
 - 1) Faktor pendorong indikator tersebut antara lain:
 - a) Adanya usulan pembangunan gedung baru dan instansi pemerintah;
 - b) Alokasi dana APBD;
 - 2) Faktor penghambat indikator tersebut antara lain:
 - a) Adanya beberapa bangunan gedung yang sudah tidak memenuhi standar teknis sesuai dengan Permen PU Nomor 22 tahun 2018;
 - b) Terbatasnya lokasi calon bangunan gedung;
 - 3) Rekomendasi tindak lanjut indikator tersebut dengan mengupayakan pendanaan untuk rehabilitasi/pemeliharaan bangunan gedung yang sudah tidak sesuai standar.
 - b. Jumlah warga negara yang memperoleh kebutuhan air minum sehari-hari
 - 1) Faktor pendorong indikator tersebut adalah pemenuhan kebutuhan air minum sehari-hari merupakan pelayanan dasar bidang pekerjaan umum yang harus dilaksanakan pemerintah;
 - 2) Faktor penghambat indikator tersebut adalah pemenuhan kebutuhan air minum sehari-hari belum merata di seluruh lapisan masyarakat; dan
 - 3) Rekomendasi tindak lanjut indikator tersebut adalah pemenuhan kebutuhan air minum sehari-hari melalui peningkatan SPAM jaringan perpipaan.

2.2.2 Data Pokok

Data Pokok pada Dinas Pekerjaan Umum dan Penataan Ruang Kabupaten Temanggung terdiri dari 2 jenis data pokok yaitu Data Pokok Bidang Pekerjaan Umum dan Data Pokok Bidang Penataan Ruang, dengan rincian sebagai berikut:

1. Data Pokok Bidang Pekerjaan Umum

a. Persentase Infrastruktur Kondisi Baik

Meliputi jalan kondisi mantap, jembatan kabupaten kondisi baik, jaringan irigasi kondisi baik, dan rumah berakses air minum layak.

Persentase infrastruktur kondisi baik adalah rata-rata dari semua variabel diatas. Untuk mengukur persentase infrastruktur kondisi baik dapat digunakan rumus akumulasi dari variabel-variabel indikator infrastruktur wilayah dengan menjumlahkan persentase jalan kondisi mantap, jembatan kabupaten kondisi baik, persentase jaringan irigasi kondisi baik, dan persentase rumah berakses air minum layak dibagi 4 (empat) variabel tersebut.

Kondisi infrastruktur kondisi baik selama 2 (dua) tahun terakhir dapat dilihat pada tabel dibawah ini:

Tabel 2.2.1
Persentase Infrastruktur Kondisi Baik
Tahun 2023-2024

No	Uraian	Tahun		Capaian Triwulan I 2024
		2023	2024	
1	Persentase Jalan Kondisi Mantap	89,16	87,87	98,41
2	Persentase Jembatan Kabupaten Kondisi Baik	94,36	93,18	99,39
3	Persentase Jaringan Irigasi Kondisi Baik	59,36	59,36	100
4	Cakupan Rumah Tangga yang Mendapatkan Akses Air Minum	95,95	96,47	100
5	Jumlah	338,83	336,87	397,8
6	Rata - Rata	84,71	84,22	99,70

Sumber: DPUPR Kabupaten Temanggung Tahun 2024

Indikator sasaran Persentase Infrastruktur Kondisi Baik terdiri dari 10 indikator program yang mempengaruhi capaian kinerja indikator Persentase Infrastruktur Wilayah Kondisi Baik. Indikator program tersebut antara lain:

1. Cakupan Area Layanan Daerah Irigasi (D.I)

Cakupan area layanan daerah irigasi di Kabupaten Temanggung merupakan indikator baru pada tahun 2020. Pemerintah Kabupaten Temanggung mempunyai wewenang dan tanggung jawab melakukan pengembangan dan pengelolaan sistem irigasi primer dan sekunder pada daerah irigasi yang luasnya kurang dari 1000 ha dalam 1 (satu) daerah kabupaten. Jaringan irigasi primer adalah bagian dari jaringan irigasi yang terdiri dari bangunan utama, saluran induk/primer, saluran pembuangannya, bangunan bagi, bangunan bagi sadap, bangunan sadap, dan bangunan pelengkapannya. Jaringan irigasi sekunder

adalah bagian dari jaringan irigasi yang terdiri dari saluran sekunder, saluran pembuangannya, bangunan bagi, bangunan bagi sadap, bangunan sadap, dan bangunan pelengkap.

Rumus cakupan area layanan daerah irigasi adalah jumlah areal layanan daerah irigasi dibagi jumlah luas total areal daerah irigasi dikalikan 100 %. Cakupan area layanan daerah irigasi dapat ditampilkan pada tabel berikut.

Tabel 2.2.2
Cakupan Area Layanan Daerah Irigasi
Tahun 2023-2024

Tahun	Daerah Irigasi (DI) kabupaten			Capaian Triwulan I 2024 (%)
	Jumlah area layanan D.I	Jumlah luas total areal D.I	%	
2023	17.411,55 Ha	17.708,78 Ha	98,32	100
2024	17.411,55 Ha	17.708,78 Ha	98,32	100

Sumber: Data Pokok DPUPR Kabupaten Temanggung, 2024

Penyediaan air irigasi untuk pertanian di Kabupaten Temanggung didukung kondisi alam yang berkontur miring dan mempunyai sumber daya air yang mencukupi. Sehingga walaupun masih ada saluran irigasi non teknis namun ketersediaan air irigasi masih mencukupi. Daerah Irigasi (DI) yang menjadi kewenangan Kabupaten Temanggung mampu mengairi lahan seluas 17.708,78 Ha. Penambahan luasan tersebut karena pendataan *asset* irigasi di tahun 2021.

Cakupan Area Layanan Daerah Irigasi

$$= \frac{\text{Jumlah area layanan DI}}{\text{Jumlah luas total areal DI}} \times 100\%$$

Jumlah luas total areal DI

$$= \frac{17.411,55 \text{ Ha}}{17.708,78 \text{ Ha}} \times 100\% = 98,32 \%$$

2. Persentase Jaringan Irigasi Kondisi Baik

Daerah irigasi adalah kesatuan lahan yang mendapat air dari satu jaringan irigasi, sedangkan jaringan irigasi adalah saluran, bangunan, dan bangunan pelengkap yang merupakan satu kesatuan yang diperlukan untuk penyediaan, pembagian, pemberian, penggunaan, dan pembuangan air irigasi. Daerah irigasi yang terletak utuh pada satu kabupaten berupa daerah irigasi yang mendapatkan air irigasi dari jaringan irigasi yang seluruh bangunan dan saluran serta luasannya berada dalam satu wilayah kabupaten.

Pada Tahun 2019 ada perubahan satuan pada perhitungan irigasi berkondisi baik yaitu satuan luasan Hektar (Ha) dengan rumus jumlah keseluruhan areal irigasi yang kondisi baik dibagi jumlah total luas areal irigasi dikalikan 100 %. Pada tahun 2020 perhitungan menggunakan satuan unit agar lebih memudahkan dalam pelaporan di tahun selanjutnya. Oleh karena itu, kami tampilkan perhitungan luasan irigasi kondisi baik dalam 2 (dua) tabel berikut:

Tabel 2.2.3
Jumlah Daerah Irigasi Kabupaten Berkondisi Baik
Tahun 2023-2024

Tahun	Daerah Irigasi (DI) kabupaten			
	Jumlah DI (unit)	Kondisi Baik (Unit)	%	Capaian (%)
2023	577	342,5	59,36	100
2024	577	342,5	59,36	100

Sumber: Data Pokok DPUPR Kabupaten Temanggung, Tahun 2024

Tabel 2.2.4
Luas Daerah Irigasi Kabupaten Berkondisi Baik
Tahun 2023-2024

Tahun	Daerah Irigasi (DI) kabupaten		
	Luas DI (Ha)	Kondisi Baik (Ha)	%
2023	17708,78 Ha	10512,17	59,36
2024	17708,78 Ha	10512,17	59,36

Sumber: Data Pokok DPUPR Kabupaten Temanggung, Tahun 2024

Tabel 2.2.5
Infrastruktur Jaringan Irigasi
Tahun 2023-2024

NO	Data Komponen	2023	2024
1	Panjang Saluran Primer dan Sekunder	854.480,9 m	854.480,9 m
2	Saluran Irigasi Terbangun (Lining Kanan Kiri)	233.578,2 m	233.578,2 m
3	Saluran Irigasi Sederhana (Tanah)	581.577,94 m	581.577,94 m
4	Persentase Saluran Irigasi Terbangun	27,33 %	27,33 %

Sumber: Data Pokok DPUPR Kabupaten Temanggung, Tahun 2024

Pada triwulan I Tahun 2024, berdasarkan survey yang dilakukan oleh UPTD Pemeliharaan Jalan dan Pengairan Regional I-VI, persentase jaringan irigasi terbangun yaitu 27,33% masih sama dengan kondisi akhir tahun 2023. Hal ini karena tidak ada penambahan saluran irigasi sekunder selama triwulan I tahun 2024.

3. Cakupan rumah tangga yang mendapatkan akses air minum

Rumah tangga berakses air bersih atau rumah berakses air minum layak dilihat dari tersedianya air minum sampai sambungan rumah bagi sistem perpipaan dan ketersediaan air dari sumur gali bagi sistem non perpipaan. Ketersediaan air ini dilihat dari kualitas, kuantitas dan kontinuitasnya.

Untuk memperoleh persentase rumah berakses air minum layak, dapat digunakan rumus jumlah rumah tangga terlayani air minum layak dibagi jumlah rumah tangga dikali 100%. Persentase rumah dengan akses air minum layak di Kabupaten Temanggung Tahun 2023-2024 dapat dilihat pada tabel berikut.

Tabel 2.2.6
Rumah Tangga yang Mendapatkan Akses Air Minum
Triwulan I Tahun 2024

No.	Uraian	TAHUN	
		2023	2024
1	Jumlah Rumah Tangga yang Memiliki Akses Air Minum Layak	260.833	262.244
2	Jumlah Rumah Tangga	271.854	271.854
3	Persentase (%)	95,95	96,47

Sumber : DPUPR Kabupaten Temanggung, Tahun 2024

Berdasarkan tabel di atas, dapat diketahui bahwa persentase rumah tangga dengan akses air minum pada Triwulan I tahun 2024 adalah 96,47%, naik 0,52% dari capaian tahun 2023. Faktor meningkatnya capaian ini karena jumlah rumah tangga yang memiliki akses air minum layak bertambah 1.411 kepala keluarga (KK) yang terlayani dan memiliki akses air bersih. Data dukung cakupan rumah tangga yang mendapatkan akses air minum layak sebagai berikut:

Tabel 2.2.7
Rekap Capaian Air Minum Semester 1 Tahun 2024

REKAP CAPAIAN AIR MINUM SEMESTER 1 TAHUN 2024 KABUPATEN TEMANGGUNG																
NO	NAMA DESA	JUMLAH KK	SARANA AIR BERSIH										CAPAIAN (%)			
			PDAM		Perpipaan Pedesaan						Belum Punya					
					Pamsimas		Mandiri		Non Jangsan Perpipaan Terdistrib (sumur gali, Sumur mata air, KU, HU)	JUMLAH KK MEMILIKI SARANA AIR MINUM LAYAK		JUMLAH KK MEMILIKI SARANA AIR MINUM AMAN				
			Mengalir <24 jam	Mengalir >24 jam	Mengalir <24 jam	Mengalir >24 jam	Mengalir <24 jam	Mengalir >24 jam			Mengalir <24 jam		Mengalir >24 jam			
1	2	3	4	5	6	7	8	9	10	11	12	13	14			
1	KECAMATAN BEJEN	7.509	0	0	1.332	719	3.302	1.596	529	0	31	7.509	5.163	0	68,76%	100,00%
2	KECAMATAN BULU	16.818	1.494	0	2.335	265	6.196	324	3.443	875	1.559	16.491	11.974	327	71,20%	98,06%
3	KECAMATAN GEMAWANG	11.724	177	0	1.783	372	2.629	1.165	1.681	2.021	1.693	11.521	6.093	203	51,97%	98,27%
4	KECAMATAN KANDANGAN	17.785	2.582	0	679	2	2.913	1.147	3.000	467	7.130	17.920	6.592	-135	37,06%	100,76%
5	KECAMATAN JUMO	10.662	1.875	0	1.141	1.321	1.053	97	2.441	311	2.423	10.662	4.635	0	43,47%	100,00%
6	KECAMATAN CANDIROTO	11.433	290	0	3.549	136	5.432	0	1.788	0	0	11.195	10.769	238	94,19%	97,92%
7	KECAMATAN BANSARI	8.345	0	0	2.146	250	1.825	132	703	61	3.120	8.237	4.674	108	56,01%	98,71%
8	KECAMATAN KALORAN	16.051	2.478	0	1.749	0	5.525	0	477	0	5.026	15.255	7.751	796	48,29%	95,04%
9	KECAMATAN KEDU	20.242	3.689	0	1.963	405	2.168	403	186	268	9.325	18.407	4.317	1.835	21,33%	90,93%
10	KECAMATAN KLEDUNG	9.630	137	0	1.743	652	4.645	1.397	186	97	558	9.415	6.574	215	68,27%	97,77%
11	KECAMATAN KRANGGAN	17.211	3.866	0	2.591	0	4.910	0	1.801	0	4.130	17.298	9.302	-87	54,05%	100,51%
12	KECAMATAN NGADIREJO	19.476	2.775	0	3.123	1.423	6.033	3.866	582	863	888	19.553	9.738	-77	50,00%	100,40%
13	KECAMATAN PARAKAN	17.966	7.260	0	1.556	0	3.738	0	1.701	0	3.872	18.127	6.995	-161	38,93%	100,90%
14	KECAMATAN PRINGSURAT	18.009	5.522	0	2.270	0	1.880	0	2.829	2.000	1.120	15.621	6.979	2.388	38,75%	96,74%
15	KECAMATAN SELOPANG	6.774	230	0	1.902	0	3.010	0	1.064	0	108	6.314	5.976	460	88,22%	93,21%
16	KECAMATAN TEMANGGUNG	28.043	17.727	0	5	0	3.786	0	1.192	426	5.132	28.268	4.983	-225	17,77%	100,80%
17	KECAMATAN TEMBARAK	10.120	1.226	0	1.307	0	3.446	0	646	78	1.233	7.936	5.399	2.184	53,35%	78,42%
18	KECAMATAN TLOGOMULYO	7.873	69	0	996	0	3.602	0	1.456	0	209	6.332	6.054	1.541	76,90%	80,43%
19	KECAMATAN TRETEP	7.295	0	0	2.033	828	3.460	897	77	0	0	7.295	5.570	0	76,35%	100,00%
20	KECAMATAN WONOBOYO	8.888	0	0	1.949	243	5.987	79	571	59	0	8.888	8.507	0	95,71%	100,00%
JUMLAH		271.854	51.397	0	36.152	6.616	75.540	11.103	26.353	7.526	47.557	262.244	189.442	9.610	69,69%	96,47%
JUMLAH RUMAH (sumber: Capil 2023 Kabupaten Temanggung)																271.854
Jumlah Capaian Rumah yang terfasilitasi Air Minum																262.244

4. Persentase Saluran Drainase Kondisi Baik

Berdasarkan Peraturan Menteri Pekerjaan Umum Nomor 12 Tahun 2014 tentang Drainase Perkotaan, pengertian drainase adalah prasarana yang berfungsi mengalirkan kelebihan air dari suatu kawasan ke badan air penerima. Drainase perkotaan adalah drainase di wilayah kota yang berfungsi mengelola/mengendalikan air permukaan, sehingga tidak mengganggu dan/atau merugikan masyarakat.

Sedangkan indikator Persentase drainase kondisi baik adalah tersedianya sistem jaringan drainase skala kawasan dan skala kota sehingga tidak terjadi genangan (lebih dari 30 cm, selama 2 jam), dan tidak lebih dari 2 kali setahun sebesar 50%. Tersedianya pelayanan sistem drainase merupakan ukuran pencapaian kegiatan pemenuhan kebutuhan masyarakat akan penyediaan sistem drainase diwilayahnya, baik bersifat struktural yaitu pencapaian pembangunan fisik yang mengikuti pengembangan perkotaannya, maupun bersifat non-struktural yaitu terselenggaranya pengelolaan dan

pelayanan drainase oleh Pemerintah Kota/Kabupaten yang berupa fungsionalisasi institusi pengelola drainase dan penyediaan peraturan yang mendukung penyediaan dan pengelolaannya.

Rumus untuk mendapatkan persentase saluran drainase kondisi baik adalah panjang jaringan drainase kondisi baik dibagi Panjang keseluruhan jaringan drainase skala kawasan/kota yang ada dikalikan 100%.

Tabel 2.2.8
Persentase Saluran Drainase Kondisi Baik
Tahun 2023-2024 s.d. Triwulan I

No.	Uraian	TAHUN	
		2023	2024
1	Panjang Jaringan Drainase Kondisi Baik	107,519	107,519
2	Panjang Keseluruhan Jaringan Drainase Skala Kawasan/Kota yang Ada	155,363	155,363
3	Persentase (%)	69,21	69,21

Sumber: Data Pokok DPUPR Kabupaten Temanggung Tahun 2024

Berdasarkan Surat Keputusan Bupati Temanggung Nomor 050/405 Tahun 2018 Tentang Ruas-Ruas Jalan yang Berstatus Sebagai Jalan Kabupaten ada penyesuaian panjang drainase. Panjang drainase yang menjadi tanggung jawab DPUPR adalah 155,363 Km. Sedangkan saluran drainase kondisi baik awal tahun 2024 adalah 107,519 km sehingga persentase saluran drainase kondisi baik adalah 69,21%, dengan target 69,04% dan capaian 100% dengan status telah tercapai (data dukung terlampir).

5. Persentase Trotoar Kondisi Baik

Trotoar adalah jalur yang terletak berdampingan dengan jalur lalu lintas yang khusus dipergunakan untuk pejalan kaki (*pedestrian*). Untuk keamanan pejalan kaki maka trotoar ini harus dibuat terpisah dari

jalur lalu lintas oleh struktur fisik berupa kereb. Perlu atau tidaknya trotoar disediakan sangat tergantung dari volume pedestrian dan volume lalu lintas pemakai jalan tersebut.

Panjang trotoar Kabupaten Temanggung tidak sama dengan keseluruhan panjang jalan Kabupaten Temanggung karena setiap jalan kabupaten tidak selalu disertai trotoar. Berikut panjang dan kondisi trotoar Kabupaten Temanggung sampai dengan triwulan IV tahun 2023 berdasarkan hasil survey awal yang dilakukan oleh UPTD Pemeliharaan Jalan dan Pengairan Regional I s/d VI yang menjadi kewenangan Pemerintah Kabupaten Temanggung.

Rumus persentase trotoar kondisi baik dihitung dengan rumus panjang trotoar kondisi baik dibagi panjang trotoar kabupaten dikalikan 100 %.

Tabel 2.2.9
Tabel Rekapitulasi Kondisi Trotoar Kabupaten Temanggung
Triwulan I Tahun 2024

No.	Wilayah Kewenangan	Total Panjang Trotoar (m')	Panjang Trotoar Kondisi Baik (m')	Panjang Trotoar Kondisi Rusak Ringan (m')
a	UPTD Regional I	30,569.31	19,831.66	1,036.55
b	Wilayah Temanggung			
c	UPTD Regional II	18,386.00	14.986,00	
d	Wilayah Parakan			
e	UPTD Regional III	12,013.00	5.280,00	4.365
f	Wilayah Ngadirejo			
g	UPTD Regional IV	8.762,00	6,517.00	725
h	Wilayah Kranggan			
i	UPTD Regional V	4.541,00	2.786.00	
j	Wilayah Kandungan			
k	UPTD Regional VI	1.700,70	1.245.40	
l	Wilayah Tembarak			
m	TOTAL	75,972.01	50.646,06	6.126,55

Tabel 2.2.10
Persentase Trotoar Kondisi Baik Kabupaten Temanggung
Triwulan I Tahun 2024

No	Uraian	Tahun	
		2023	2024
1	Panjang Trotoar Kondisi Baik (m)	50,646.06	50,646.06
2	Panjang Trotoar Kabupaten (m)	75,972.01	75,972.01
3	Persentase (%)	66.66	66.66

Pada triwulan I Tahun 2024 persentase trotoar kondisi baik tidak mencapai target disebabkan karena eksisting trotoar kondisi rusak tidak sebanding dengan kemampuan anggaran. Persentase trotoar kondisi baik pada triwulan I tahun 2024 66,66% dengan target 73,93% sehingga capaian indikator program Penataan Bangunan dan Lingkungannya tercapai 90,17% dengan status tercapai.

6. Persentase terbangunnya gedung pemerintah

Persentase terbangunnya gedung pemerintah dihitung dengan rumus jumlah jumlah gedung pemerintah yang terbangun dibagi Jumlah Pengesahan DED Gedung Pemerintah dikalikan 100 %.

Tabel 2.2.11
Persentase Terbangunnya Gedung Pemerintah
Triwulan I Tahun 2024

No.	Uraian	TAHUN	
		2023	2024
1	Jumlah Gedung Pemerintah yang Terbangun	Na.	0
2	Jumlah Pengesahan DED Gedung Pemerintah	Na.	0
3	Persentase (%)	Na.	0

Sumber: Data Pokok DPUPR Kabupaten Temanggung, 2024

Akan tetapi indikator persentase terbangunnya gedung pemerintah ini hanya menghitung gedung instansi vertikal yang dibangun dengan anggaran Pemerintah Daerah melalui DPUPR sebagai dinas teknis sesuai dengan nomenklatur nomor 900/

Pada triwulan I tahun 2024 belum ada capaian karena pembangunan gedung instansi vertikal baru pada tahap proses pengadaan dan DED gedung juga masih dalam proses penyusunan dokumen kontrak.

7. Persentase Jalan Kabupaten Kondisi Mantap

Jalan Kabupaten adalah jalan yang menjadi kewenangan kabupaten. Jalan kabupaten merupakan jalan lokal dalam sistem jaringan jalan primer yang tidak termasuk dalam jalan nasional dan jalan provinsi. Jalan Kabupaten menghubungkan ibu kota kabupaten dengan ibukota kecamatan, antar ibu kota kecamatan, ibukota kabupaten dengan pusat kegiatan lokal, antar pusat kegiatan lokal, serta jalan umum dalam sistem jaringan jalan sekunder dalam wilayah kabupaten, dan jalan strategis kabupaten.

Jalan dalam kondisi mantap adalah jalan yang mempunyai kondisi perkerasan yang mantap dan dapat berfungsi melayani transportasi dengan baik. Yang dimaksud kondisi baik dalam indikator ini adalah ruas jalan dalam kondisi baik (kerusakan <11 %) dan sedang (kerusakan <23%).

Yang dimaksud persentase jalan kondisi mantap pada indikator ini meliputi kondisi baik dan sedang.

Rumus untuk memperoleh angka persentase jalan kabupaten dengan kondisi mantap adalah dengan menjumlah panjang jalan kondisi baik dan kondisi sedang dibagi total panjang jalan kabupaten dikali 100%. Jalan kabupaten dengan kondisi mantap

ditampilkan pada tabel di bawah ini.

Tabel 2.2.12
Jalan Kabupaten Berkondisi Mantap
Kabupaten Temanggung Tahun 2023-2024
s.d Triwulan I Tahun 2024

No.	Uraian	TAHUN	
		2023	2024
1	Panjang Jalan Kondisi Mantap (Kondisi Baik dan Kondisi Sedang) (km)	579,972	571,576
2	Panjang Jalan Kabupaten (km)	650,476	650,476
3	Persentase (%)	89,16	87,87
4	Capaian (%)	100	98,41

Sumber: Data Pokok DPUPR Kabupaten Temanggung, 2024

Berdasarkan survey awal oleh UPTD Pemeliharaan Jalan dan Pengairan Regional I s.d Regional VI pada triwulan I tahun 2024, persentase jalan kabupaten kondisi mantap (kondisi baik dan sedang) mengalami penurunan kondisi dari kondisi akhir triwulan IV tahun 2023 yaitu 87,87%. Beberapa faktor penyebab menurunnya persentase jalan kabupaten kondisi mantap diantaranya air (banjir), perubahan suhu, cuaca, temperatur udara, material konstruksi perkerasan, kondisi tanah dasar yang tidak stabil, proses pemadatan di atas lapisan tanah dasar yang kurang baik dan tonase atau muatan kendaraan-kendaraan berat yang melebihi kapasitas serta volume kendaraan yang semakin meningkat.

Tabel 2.2.13
Panjang Jalan Kabupaten Berdasarkan Kondisi

MANTAP		TIDAK MANTAP		
BAIK	SEDANG	RUSAK RINGAN	RUSAK BERAT	
			RUSAK BERAT	TELFORD
469.367	102.209	54.781	16.220	7.899
			24.119	
571.576		78.900		
87,87%		12.13%		

Tabel 2.2.14
Panjang Jalan Berdasarkan Tipe Perkerasan

ASPAL (KM)	BETON (KM)	TELFORD (KM)	TANAH (KM)	TOTAL (KM)
604.427	38.150	7.899	0.000	650.476
92.92%	5.86%	1.21%	0.00%	

8. Persentase Jembatan Kabupaten Kondisi Baik

Jembatan adalah struktur yang dibuat untuk menyeberangi jurang atau rintangan seperti sungai, rel kereta api ataupun jalan raya. Jembatan dibangun untuk penyeberangan pejalan kaki, kendaraan atau kereta api di atas halangan. Jembatan juga merupakan bagian dari infrastruktur transportasi darat yang sangat vital dalam aliran perjalanan (*traffic flows*). Jembatan sering menjadi komponen kritis dari suatu ruas jalan, karena sebagai penentu beban maksimum kendaraan yang melewati ruas jalan tersebut.

Yang dimaksud Persentase Jembatan Kabupaten Kondisi Baik dalam hal ini adalah jembatan yang menjadi kewenangan Kabupaten dengan struktur atas dan struktur bawahnya dalam kondisi baik sehingga secara keseluruhan Jembatan tersebut dapat berfungsi

dengan baik.

Untuk memperoleh persentase jembatan kabupaten kondisi baik dapat digunakan rumus sebagai berikut jumlah jembatan kabupaten kondisi baik (unit) dibagi Jumlah total jembatan kabupaten (unit) dikalikan 100%.

Tabel 2.2.15
Jembatan Kabupaten Kondisi Baik
Tahun 2023-2024

Tahun	Jembatan Kabupaten		
	Jumlah (Unit)	Kondisi Baik (Unit)	%
2023	337	318	94,36
2024	337	314	93,18

Sumber: Data Pokok DPUPR Kabupaten Temanggung, 2024

Indikator program persentase jembatan kondisi baik pada Triwulan I Tahun 2024 yaitu 93,18%, menurun 1,18% dari capaian tahun 2023. Dengan jumlah jembatan kondisi baik 314 unit dari total seluruh jembatan kewenangan kabupaten yaitu 337 unit. Apabila dibandingkan dengan target awal RPD 2024-2026, capaian indikator program persentase jembatan kabupaten kondisi baik tercapai 99,39% dengan status capaian tercapai.

Tabel 2.2.16
Rekapitulasi Kondisi Jembatan Triwulan I Tahun 2024

REKAPITULASI KONDISI JEMBATAN
TRIWULAN I - TAHUN 2024
KABUPATEN TEMANGGUNG

KEADAAN JEMBATAN	LAPORAN TRIWULAN IV		LAPORAN TRIWULAN I	
	TAHUN 2023		TAHUN 2024	
	JUMLAH	PERSENTASE (%)	JUMLAH	PERSENTASE (%)
a. Baik	317	94.07	314	93.18
b. Rusak	20	5.93	23	6.82
JUMLAH	337		337	

9. Persentase jalan dengan lebar sesuai standar
berdasarkan fungsi jalan

Berdasarkan Peraturan Menteri Pekerjaan Umum dan Perumahan Rakyat Republik Indonesia Nomor 5 Tahun 2023 Tentang Persyaratan Teknis Jalan dan Perencanaan Teknis Jalan, definisi jalan adalah prasarana transportasi darat yang meliputi segala bagian jalan, termasuk bangunan penghubung, bangunan pelengkap dan perlengkapannya yang diperuntukkan bagi lalu lintas, yang berada pada permukaan tanah, di atas permukaan tanah, di bawah permukaan tanah dan/atau air, serta di atas permukaan air, kecuali jalan rel, jalan lori, dan jalan kabel. Jalan harus memenuhi persyaratan teknis jalan. Persyaratan teknis jalan dan perencanaan teknis jalan diberlakukan untuk jalan umum dalam pembangunan jalan baru dan preservasi jalan. Perencanaan teknis jalan dilakukan berdasarkan pada kriteria perencanaan teknis jalan agar jalan yang direncanakan memenuhi persyaratan teknis jalan. Persyaratan Teknis Jalan terdiri atas:

- a. kecepatan rencana;
- b. lebar badan Jalan;

- c. kapasitas Jalan;
- d. Jalan masuk;
- e. persimpangan sebidang;
- f. Bangunan Pelengkap Jalan;
- g. perlengkapan Jalan;
- h. penggunaan Jalan sesuai dengan fungsinya; dan
- i. ketidakterputusan.

Kriteria Perencanaan Teknis Jalan dan pada Pembangunan Jalan Baru terdiri atas:

- a. fungsi Jalan;
- b. kelas Jalan;
- c. ruang manfaat Jalan, ruang milik Jalan, dan ruang pengawasan jalan;
- d. dimensi Jalan;
- e. muatan sumbu terberat, volume lalu lintas, dan kapasitas jalan;
- f. persyaratan geometrik Jalan;
- g. konstruksi Jalan;
- h. konstruksi Bangunan Pelengkap Jalan;
- i. perlengkapan Jalan;
- j. ruang bebas Jalan; dan
- k. kelestarian lingkungan hidup.

Fungsi Jalan terdiri atas:

- a. Jalan arteri primer;
- b. Jalan kolektor primer;
- c. Jalan lokal primer;
- d. Jalan lingkungan primer;
- e. Jalan arteri sekunder;
- f. Jalan kolektor sekunder;
- g. Jalan lokal sekunder; dan
- h. Jalan lingkungan sekunder.

Kriteria Persyaratan Teknis Jalan dan Perencanaan Teknis Jalan dijabarkan lebih rinci pada Lampiran Peraturan Menteri Pekerjaan Umum Dan Perumahan Rakyat Republik Indonesia Nomor 5 Tahun 2023.

Tabel 2.2.17
Rekapitulasi Laporan Jalan Dengan Lebar Sesuai Standar Berdasarkan Fungsi Jalan Laporan Triwulan I Tahun 2024

No.	NAMA RUAS	PANJANG RUAS (KM)	PANJANG RUAS (KM)	
			LEBAR SUDAH STANDAR	LEBAR BELUM STANDAR
1	2	3	4	5
I.	UPT WILAYAH TEMANGGUNG	62.992	26.727	36.265
II.	UPT WILAYAH PARAKAN	102.900	37.166	65.734
III.	UPT WILAYAH NGADIREJO	158.770	27.570	131.200
IV.	UPT WILAYAH KRANGGAN	127.784	5.230	122.554
V.	UPT WILAYAH KANDANGAN	127.750	40.230	87.520
VI.	UPT WILAYAH TEMBARAK	70.280	9.285	60.995
	J U M L A H	650.476	146.208	504.268
	PERSENTASE		22.48%	77.52%

2. Data Pokok Bidang Penataan Ruang

a. Persentase Pemanfaatan Ruang Sesuai Rencana Tata Ruang

Perkembangan kebutuhan ruang yang semakin meningkat sementara kondisi ruang yang ada tidak bertambah, maka muncul potensi pemanfaatan ruang yang tidak sesuai atau pelanggaran tata ruang. Perubahan cara perhitungan juga didasari oleh kondisi diatas, diharapkan angka yang ada akan lebih menggambarkan kondisi Persentase pemanfaatan tata ruang sesuai rencana tata ruang yang tertuang dalam Rencana Tata Ruang Wilayah Kabupaten Temanggung.

Pemanfaatan ruang sesuai rencana tata ruang adalah persentase pemanfaatan ruang yang sesuai

rencana tata ruang yang tertuang dalam Peraturan Daerah Kabupaten Temanggung Nomor 1 Tahun 2012 tentang Rencana Tata Ruang Wilayah Kabupaten Temanggung (RTRW) Tahun 2011-2031.

Rumus perhitungan persentase pemanfaatan ruang yang sesuai rencana tata ruang adalah jumlah luasan ruang yang sesuai RTRW dibagi jumlah luasan wilayah Kabupaten Temanggung dikali 100%.

Perbandingan persentase Pemanfaatan Ruang Sesuai RTRW di Kabupaten Temanggung dari tahun 2023 dan 2024 dapat dilihat pada tabel berikut ini.

Tabel 2.2.18
Persentase Pemanfaatan Ruang Sesuai Rencana Tata Ruang
Tahun 2023-2024

No	Uraian	Tahun	
		2022	2023
1	Pemanfaatan Ruang Sesuai RTRW	77.972,37	77.972,37
2	Jumlah Luasan Wilayah Kabupaten Temanggung	87.065	87.065
3	Persentase %	89,56%	89,56%

Sumber: DPUPR Kabupaten Temanggung, Tahun 2024

Berdasarkan tabel di atas dapat dilihat persentase kesesuaian pemanfaatan ruang terhadap Rencana Tata Ruang Wilayah (RTRW) dari tahun 2023 s.d 2024 mengalami masih sama. Luasan Wilayah Kabupaten Temanggung berdasarkan sumber dari Badan Pusat Statistik Kabupaten Temanggung adalah 87.065 Ha.

Sampai dengan triwulan IV tahun 2023 terdapat penambahan luasan pemanfaatan ruang yang sesuai rencana tata ruang, meliputi:

- a. Luasan alih fungsi lahan yang diizinkan ada penambahan 8,56 Ha sehingga sampai dengan

triwulan IV luas alih fungsi lahan yang diizinkan adalah 22,99 Ha;

b. Luas Lahan Sawah yang Dilindungi (LSD)

1. Lahan Sawah yang Dilindungi (LSD) yang sudah disesuaikan dengan Berita Acara Kesepakatan Verifikasi Aktual Penyelesaian Ketidaksesuaian LSD dengan Rencana Tata Ruang Kabupaten Temanggung pada tanggal 23 Agustus 2022 adalah 630,67 Ha.

2. Luas pengeluaran Lahan Sawah yang Dilindungi (LSD) hasil penyesuaian dengan ketelitian peta (*slivers*) adalah 195,8 Ha.

3. Terdapat penambahan luas pengeluaran Lahan Sawah yang Dilindungi (LSD) sesuai rekomendasi pengeluaran dari Menteri ATR/Kepala BPN sampai dengan triwulan IV adalah 13,17 Ha.

c. Luasan KKPR yang sesuai rencana tata ruang sampai dengan triwulan IV adalah 9,2 Ha.

Jumlah luasan pemanfaatan ruang yang sesuai rencana tata ruang s.d. triwulan I tahun 2024 adalah 871,83 Ha. Sehingga jumlah luasan pemanfaatan ruang yang sesuai rencana tata ruang pada triwulan I tahun 2024 adalah 77.972,37 Ha. (data dukung terlampir).

Target tahun 2024 dapat dicapai karena ada faktor pendukung peningkatan kinerja indikator persentase pemanfaatan ruang sesuai rencana tata ruang yaitu adanya Peraturan Daerah yang mengatur Rencana Tata Ruang Wilayah. Sedangkan faktor penghambat dalam pelaksanaan indikator ini antara lain:

- a. Dinamika perubahan peraturan perundang-undangan;
- b. Kurangnya pemahaman masyarakat tentang peraturan perundang-undangan; dan

- c. Belum optimalnya penyelenggaraan penataan ruang di Kabupaten Temanggung.

Strategi yang telah dilakukan di tahun 2024 untuk meningkatkan capaian kinerja indikator ini antara lain:

- a. Peningkatan kegiatan dengan sosialisasi peraturan perundang-undangan;
- b. Adanya ketegasan dalam tindakan bagi pelanggaran hukum berkaitan dengan tata ruang; dan
- c. memberikan sosialisasi peraturan mengenai RTRW secara bertahap kepada masyarakat maupun stakeholder terkait.

2.3 Isu-isu penting penyelenggaraan tugas dan fungsi Dinas Pekerjaan Umum dan Penataan Ruang Kabupaten Temanggung

Berdasarkan pada pencapaian kinerja pelayanan Dinas Pekerjaan Umum dan Penataan Ruang Kabupaten Temanggung dimana terdapat indikator yang sudah mencapai target namun disatu sisi masih ada indikator yang belum mencapai target serta berlakunya Undang-Undang Nomor 3 Tahun 2014 tentang Pemerintahan Daerah, maka dapat dirumuskan beberapa isu penting yang berhubungan dengan penyelenggaraan tugas dan fungsi Dinas Pekerjaan Umum dan Penataan Ruang Kabupaten Temanggung sebagaimana berikut:

1. Tingkat kinerja Dinas Pekerjaan Umum dan Penataan Ruang Kabupaten Temanggung dari 2 indikator sasaran terdapat 1 indikator yang belum mencapai target 100 %, yaitu:

Indikator Persentase Infrastruktur Kondisi Baik

Hal ini disebabkan karena:

- a) Adanya curah hujan yang tinggi menyebabkan bencana alam seperti tanah longsor dan banjir; dan
- b) Kondisi eksisting infrastruktur tingkat kerusakan lebih tinggi dari kemampuan anggaran yang tersedia.

2. Permasalahan dan hambatan yang dihadapi dalam penyelenggaraan tugas dan fungsi Dinas Pekerjaan Umum dan Penataan Ruang Kabupaten Temanggung, antara lain:

- Keterbatasan sumber daya manusia (SDM)
Tuntutan kinerja yang semakin tinggi dengan keterbatasan sumber daya manusia menjadi polemik yang sedang dihadapi Dinas Pekerjaan Umum dan Penataan Ruang Kabupaten Temanggung. Mutasi pegawai dan purna tugas pegawai yang memiliki kompetensi dalam bidang pengelolaan infrastruktur semakin menipis, sedangkan tuntutan kinerja semakin tinggi.
- Keterbatasan anggaran daerah
Kondisi infrastruktur (jalan, jembatan, jaringan irigasi, bangunan gedung, jaringan air bersih) yang sudah tidak memenuhi standar membutuhkan dana yang cukup besar dalam pemeliharaan/rehabilitasinya. Sedangkan anggaran daerah belum mampu untuk meningkatkan kondisi infrastruktur secara keseluruhan.
- Kondisi geografi dan topografi wilayah Kabupaten Temanggung
Topografi Permukaan Wilayah Kabupaten Temanggung merupakan dataran tinggi, dengan pola topografi wilayah secara umum mirip sebuah cekungan atau depresi raksasa yang terbuka dibagian tenggara, di bagian selatan dan barat dibatasi oleh 2 buah Gunung yaitu Gunung Sumbing dan Gunung Sindoro. Karena kondisi tersebut menyebabkan :
 - a. Kondisi wilayah yang rawan genangan di musim penghujan resiko terjadinya kerusakan jalan (masih kurangnya drainase jalan yang dibangun, yaitu antara 20 – 40% jalan kabupaten yang dilengkapi drainase)
 - b. SPAM jaringan perpipaan belum menjangkau seluruh wilayah perdesaan yang berkontur miring;
- Pelanggaran Tata Ruang masih terus terjadi hal ini disebabkan karena lemahnya penegakkan Peraturan Daerah.

Berdasarkan hal tersebut di atas kami sudah melakukan perencanaan dan evaluasi dengan memprioritaskan kegiatan yang sangat mendesak dengan butuh anggaran banyak. Disamping itu Dinas Pekerjaan Umum dan Penataan Ruang Kabupaten Temanggung telah melakukan komunikasi dengan Pemerintah Provinsi dan Pemerintah Pusat dan mengirimkan proposal kegiatan untuk mendapatkan anggaran baik dari APBN, Dana Alokasi Khusus (DAK) dan Bantuan Keuangan Provinsi. Sedangkan permasalahan pada bidang Penataan Ruang, DPUPR Kabupaten Temanggung disarankan agar bertindak tegas terhadap pelanggaran ketentuan Tata Ruang dan segera menyelesaikan penyusunan Perda Rencana Tata Ruang Wilayah yang baru Bersama Dewan Perwakilan Rakyat Daerah.

2.4 Review terhadap rancangan awal RKPD

Review atau telaah terhadap rancangan awal RKPD adalah dilakukan dengan membandingkan rancangan awal RKPD dengan hasil analisis kebutuhan. Proses perbandingan tersebut meliputi perbandingan program, kegiatan, lokasi kegiatan, target, dan pagu anggaran yang disediakan di rancangan awal RKPD.

Secara umum, hasil telaah terhadap rancangan awal RKPD adalah sebagaimana berikut:

1. Terdapat 8 (delapan) program yang terdiri dari 12 kegiatan dan 32 sub kegiatan yang dilaksanakan dalam Rancangan Awal RKPD Dinas Pekerjaan Umum dan Penataan Ruang Kabupaten Temanggung tahun 2025;
2. Tidak ada perubahan lokasi kegiatan maupun target kegiatan;
3. Terdapat penambahan pagu anggaran pada beberapa sub kegiatan dalam rancangan awal RKPD Dinas Pekerjaan Umum dan Penataan Ruang Kabupaten Temanggung tahun 2025, yaitu pada 5 (lima) sub kegiatan sebagai berikut:
 - a. Peningkatan Sistem Penyediaan Air Minum (SPAM) Jaringan Perpipaan;

- b. Pembangunan Bendung Irigasi;
- c. Rehabilitasi Jaringan Irigasi Permukaan;
- d. Rehabilitasi Jalan; dan
- e. Pelebaran Jalan Menuju Standar.

Adapun hasil telaah terhadap rancangan awal RKPD per program dan per kegiatan adalah sebagaimana tabel 2.22 berikut:

Tabel 2.22
Review terhadap Rancangan awal RKPD Tahun 2025

RANCANGAN AWAL RKPD 2025							HASIL ANALISIS KEBUTUHAN							
No	Urusan/ Bidang Urusan Pemerintahan Daerah, dan Program/ Kegiatan	Lokasi	Indikator Kinerja Program/ Kegiatan	Target Kinerja	Satuan	Pagu Indikatif	No	Urusan/ Bidang Urusan Pemerintahan Daerah, dan Program/ Kegiatan	Lokasi	Indikator Kinerja Program/ Kegiatan	Target Kinerja	Satuan	Kebutuhan Dana	Ket.
1	2	3	4	5	6	7	1	2	3	4	5	6	7	
1	URUSAN PEMERINTAHAN WAJIB YANG BERKAITAN DENGAN PELAYANAN DASAR						1	URUSAN PEMERINTAHAN WAJIB YANG BERKAITAN DENGAN PELAYANAN DASAR						
1	URUSAN PEMERINTAHAN BIDANG PEKERJAAN UMUM DAN PENATAAN RUANG						1	URUSAN PEMERINTAHAN BIDANG PEKERJAAN UMUM DAN PENATAAN RUANG						
A.	PROGRAM PENUNJANG URUSAN PEMERINTAHAN DAERAH KABUPATEN/KOTA						A.	PROGRAM PENUNJANG URUSAN PEMERINTAHAN DAERAH KABUPATEN/KOTA						
1.	Administrasi Keuangan Perangkat Daerah		Persentase ketersediaan adminstrasi keuangan	100	%	10.474.462.090	1.	Administrasi Keuangan Perangkat Daerah		Persentase ketersediaan adminstrasi keuangan	100	%	10.474.462.090	
a.	Penyediaan Gaji dan Tunjangan ASN	Kab. Tema nggung	Jumlah Orang yang Menerima Gaji dan Tunjangan ASN	122	Orang/ bulan	10.474.462.090	a.	Penyediaan Gaji dan Tunjangan ASN	Kab. Tema nggung	Jumlah Orang yang Menerima Gaji dan Tunjangan ASN	122	Orang/ bulan	10.474.462.090	
2.	Administrasi Umum Perangkat Daerah		Persentase ketersediaan administrasi umum	100	%	214.978.500	2.	Administrasi Umum Perangkat Daerah		Persentase ketersediaan administrasi umum	100	%	214.978.500	
a.	Penyediaan Komponen Instalasi Listrik/ Penerangan Bangunan Kantor	Kab. Tema nggung	Jumlah Paket Komponen Instalasi Listrik/Pene rangan Bangunan Kantor yang Disediakan	1	Paket	10.000.000	a.	Penyediaan Komponen Instalasi Listrik/ Penerangan Bangunan Kantor	Kab. Tema nggung	Jumlah Paket Komponen Instalasi Listrik/Pene rangan Bangunan Kantor yang Disediakan	1	Paket	10.000.000	

RANCANGAN AWAL RKPD 2025							HASIL ANALISIS KEBUTUHAN							
No	Urusan/ Bidang Urusan Pemerintahan Daerah, dan Program/ Kegiatan	Lokasi	Indikator Kinerja Program/ Kegiatan	Target Kinerja	Satuan	Pagu Indikatif	No	Urusan/ Bidang Urusan Pemerintahan Daerah, dan Program/ Kegiatan	Lokasi	Indikator Kinerja Program/ Kegiatan	Target Kinerja	Satuan	Kebutuhan Dana	Ket.
1	2	3	4	5	6	7	1	2	3	4	5	6	7	
b.	Penyediaan Bahan Logistik Kantor	Kab. Tema nggung	Jumlah Paket Bahan Logistik Kantor yang Disediakan	1	Paket	30.000.000	b.	Penyediaan Bahan Logistik Kantor	Kab. Tema nggung	Jumlah Paket Bahan Logistik Kantor yang Disediakan	1	Paket	30.000.000	
c.	Penyediaan Barang Cetakan dan Penggandaan	Kab. Tema nggung	Jumlah Paket Barang Cetakan dan Penggandaan yang Disediakan	1	Paket	20.000.000	c.	Penyediaan Barang Cetakan dan Penggandaan	Kab. Tema nggung	Jumlah Paket Barang Cetakan dan Penggandaan yang Disediakan	1	Paket	20.000.000	
d.	Fasilitasi Kunjungan Tamu	Kab. Tema nggung	Jumlah Laporan Fasilitasi Kunjungan Tamu	1	Laporan	70.000.000	d.	Fasilitasi Kunjungan Tamu	Kab. Tema nggung	Jumlah Laporan Fasilitasi Kunjungan Tamu	1	Laporan	70.000.000	
e.	Penyelenggaraan Rapat Koordinasi dan Konsultasi SKPD	Kab. Tema nggung	Jumlah Laporan Penyelenggaraan Rapat Koordinasi dan Konsultasi SKPD	1	Laporan	84.978.500	e.	Penyelenggaraan Rapat Koordinasi dan Konsultasi SKPD	Kab. Tema nggung	Jumlah Laporan Penyelenggaraan Rapat Koordinasi dan Konsultasi SKPD	1	Laporan	84.978.500	
3.	Penyediaan Jasa Penunjang Urusan Pemerintahan Daerah		persentase Ketersediaan Administrasi Jasa Penunjang	100	%	1.494.040.800	3.	Penyediaan Jasa Penunjang Urusan Pemerintahan Daerah		Persentase Ketersediaan Administrasi Jasa Penunjang	100	%	1.494.040.800	
a.	Penyediaan Jasa Komunikasi, Sumber Daya Air dan Listrik	Kab. Tema nggung	Jumlah Laporan Penyediaan Jasa Komunikasi, Sumber Daya Air dan Listrik yang Disediakan	12	Laporan	90.000.000	a.	Penyediaan Jasa Komunikasi, Sumber Daya Air dan Listrik	Kab. Tema nggung	Jumlah Laporan Penyediaan Jasa Komunikasi, Sumber Daya Air dan Listrik yang Disediakan	12	Laporan	90.000.000	

RANCANGAN AWAL RKPD 2025							HASIL ANALISIS KEBUTUHAN							
No	Urusan/ Bidang Urusan Pemerintahan Daerah, dan Program/ Kegiatan	Lokasi	Indikator Kinerja Program/ Kegiatan	Target Kinerja	Satuan	Pagu Indikatif	No	Urusan/ Bidang Urusan Pemerintahan Daerah, dan Program/ Kegiatan	Lokasi	Indikator Kinerja Program/ Kegiatan	Target Kinerja	Satuan	Kebutuhan Dana	Ket.
1	2	3	4	5	6	7	1	2	3	4	5	6	7	
b.	Penyediaan Jasa Pelayanan Umum Kantor	Kab. Tema nggung	Jumlah Laporan Penyediaan Jasa Pelayanan Umum Kantor yang Disediakan	12	Laporan	1.404.040.800	b.	Penyediaan Jasa Pelayanan Umum Kantor	Kab. Tema nggung	umlah Laporan Penyediaan Jasa Pelayanan Umum Kantor yang Disediakan	12	Laporan	1.404.040.800	
4.	Pemeliharaan Barang Milik Daerah Penunjang Urusan Pemerintahan Daerah		Persentase Pemeliharaan Barang Siap Pakai	100	%	265.000.000	4.	Pemeliharaan Barang Milik Daerah Penunjang Urusan Pemerintahan Daerah		Persentase Pemeliharaan Barang Siap Pakai	100	%	265.000.000	
a.	Penyediaan Jasa Pemeliharaan, Biaya Pemeliharaan, Pajak, dan Perizinan Kendaraan Dinas Operasional atau Lapangan	Kab. Tema nggung	Jumlah Kendaraan Dinas Operasional atau Lapangan yang Dipelihara dan Dibayarkan Pajak dan Perizinannya	52	Unit	150.000.000	a.	Penyediaan Jasa Pemeliharaan, Biaya Pemeliharaan, Pajak, dan Perizinan Kendaraan Dinas Operasional atau Lapangan	Kab. Tema nggung	Jumlah Kendaraan Dinas Operasional atau Lapangan yang Dipelihara dan Dibayarkan Pajak dan Perizinannya	52	Unit	150.000.000	
b.	Pemeliharaan Peralatan dan Mesin Lainnya	Kab. Tema nggung	Jumlah Peralatan dan Mesin Lainnya yang Dipelihara	57	Unit	15.000.000	b.	Pemeliharaan Peralatan dan Mesin Lainnya	Kab. Tema nggung	Jumlah Peralatan dan Mesin Lainnya yang Dipelihara	57	Unit	15.000.000	

RANCANGAN AWAL RKPD 2025							HASIL ANALISIS KEBUTUHAN							
No	Urusan/ Bidang Urusan Pemerintahan Daerah, dan Program/ Kegiatan	Lokasi	Indikator Kinerja Program/ Kegiatan	Target Kinerja	Satuan	Pagu Indikatif	No	Urusan/ Bidang Urusan Pemerintahan Daerah, dan Program/ Kegiatan	Lokasi	Indikator Kinerja Program/ Kegiatan	Target Kinerja	Satuan	Kebutuhan Dana	Ket.
1	2	3	4	5	6	7	1	2	3	4	5	6	7	
c.	Pemeliharaan/Rehabilitasi Gedung Kantor dan Bangunan Lainnya	Kab. Temanggung	Jumlah Gedung Kantor dan Bangunan Lainnya yang Dipelihara/ Direhabilitasi	8	Unit	100.000.000	c.	Pemeliharaan/Rehabilitasi Gedung Kantor dan Bangunan Lainnya	Kab. Temanggung	Jumlah Gedung Kantor dan Bangunan Lainnya yang Dipelihara/ Direhabilitasi	8	Unit	100.000.000	
B.	PROGRAM PENGELOLAAN SUMBER DAYA AIR (SDA)						B.	PROGRAM PENGELOLAAN SUMBER DAYA AIR (SDA)						
1.	Pengembangan dan Pengelolaan Sistem Irigasi Primer dan Sekunder pada Daerah Irigasi yang Luasnya dibawah 1000 Ha dalam 1 (satu) Daerah Kabupaten/ Kota		Jumlah paket pekerjaan pengembangan dan pengelolaan sistem irigasi primer dan sekunder pada daerah irigasi yang luasnya di bawah 1000 Ha dalam 1 (satu) daerah kabupaten/kota yang dilaksanakan	10	paket	1.312.000.000	1.	Pengembangan dan Pengelolaan Sistem Irigasi Primer dan Sekunder pada Daerah Irigasi yang Luasnya dibawah 1000 Ha dalam 1 (satu) Daerah Kabupaten/ Kota		Jumlah paket pekerjaan pengembangan dan pengelolaan sistem irigasi primer dan sekunder pada daerah irigasi yang luasnya di bawah 1000 Ha dalam 1 (satu) daerah kabupaten/kota yang dilaksanakan	10	paket	9.764.704.000	
a.	Pembangunan Bendung Irigasi	Kab. Temanggung	Jumlah Bendung Irigasi yang Dibangun	1	Bendung	612.000.000	a.	Pembangunan Bendung Irigasi	Kab. Temanggung	Jumlah Bendung Irigasi yang Dibangun	2	Bendung	1.212.000.000	

RANCANGAN AWAL RKPD 2025							HASIL ANALISIS KEBUTUHAN							
No	Urusan/ Bidang Urusan Pemerintahan Daerah, dan Program/ Kegiatan	Lokasi	Indikator Kinerja Program/ Kegiatan	Target Kinerja	Satuan	Pagu Indikatif	No	Urusan/ Bidang Urusan Pemerintahan Daerah, dan Program/ Kegiatan	Lokasi	Indikator Kinerja Program/ Kegiatan	Target Kinerja	Satuan	Kebutuhan Dana	Ket.
1	2	3	4	5	6	7	1	2	3	4	5	6	7	
b.	Rehabilitasi Jaringan Irigasi Permukaan	Kab. Temanggung	Panjang Jaringan Irigasi Permukaan yang Direhabilitasi	18.197	KM	200.000.000	b.	Rehabilitasi Jaringan Irigasi Permukaan	Kab. Temanggung	Panjang Jaringan Irigasi Permukaan yang Direhabilitasi	18.197	KM	8.052.704.000	
c.	Operasi dan Pemeliharaan Jaringan Irigasi Permukaan	Kab. Temanggung	Panjang Jaringan Irigasi Permukaan yang Dioperasikan dan Dipelihara	819,97	KM	500.000.000	c.	Operasi dan Pemeliharaan Jaringan Irigasi Permukaan	Kab. Temanggung	Panjang Jaringan Irigasi Permukaan yang Dioperasikan dan Dipelihara	819,97	KM	500.000.000	

C. PROGRAM PENGELOLAAN DAN PENGEMBANGAN SISTEM PENYEDIAAN AIR MINUM							C. PROGRAM PENGELOLAAN DAN PENGEMBANGAN SISTEM PENYEDIAAN AIR MINUM						
1.	Pengelolaan dan Pengembangan Sistem Penyediaan Air Minum (SPAM) di Daerah Kabupaten/ Kota		Jumlah paket pekerjaan pengelolaan dan pengembangan sistem penyediaan air minum (spam) di daerah kabupaten/ kota yang dilaksanakan	1	paket	400.000.000	1.	Pengelolaan dan Pengembangan Sistem Penyediaan Air Minum (SPAM) di Daerah Kabupaten/ Kota		Jumlah paket pekerjaan pengelolaan dan pengembangan sistem penyediaan air minum (spam) di daerah kabupaten/ kota yang dilaksanakan	1	paket	9.081.058.000
a.	Peningkatan SPAM Jaringan Perpipaan di Kawasan Perdesaan	Kab. Temanggung	Kapasitas Sistem Penyediaan Air Minum (SPAM) Jaringan Perpipaan yang ditingkatkan	0	Liter/detik	300.000.000	a.	Peningkatan Sistem Penyediaan Air Minum (SPAM) Jaringan Perpipaan	Kab. Temanggung	Kapasitas Sistem Penyediaan Air Minum (SPAM) Jaringan Perpipaan yang ditingkatkan	0	Liter/Detik	8.981.058.000

b.	Operasi dan Pemeliharaan Sistem Penyediaan Air Minum (SPAM)	Kab. Temanggung	Jumlah Sistem Penyediaan Air Minum (SPAM) yang Dioperasikan dan Dipelihara	1	unit	100.000.000		c.	Operasi dan Pemeliharaan Sistem Penyediaan Air Minum (SPAM)	Kab. Temanggung	Jumlah Sistem Penyediaan Air Minum (SPAM) yang Dioperasikan dan Dipelihara	1	Unit	100.000.000	
D.	PROGRAM PENGELOLAAN DAN PENGEMBANGAN SISTEM DRAINASE							D.	PROGRAM PENGELOLAAN DAN PENGEMBANGAN SISTEM DRAINASE						
1.	Pengelolaan dan Pengembangan Sistem Drainase yang Terhubung Langsung dengan Sungai dalam Daerah Kabupaten/Kota		Jumlah paket pekerjaan pengelolaan dan pengembangan sistem drainase yang terhubung langsung dengan sungai dalam daerah kabupaten/kota yang dilaksanakan	1	paket	200.000.000		1.	Pengelolaan dan Pengembangan Sistem Drainase yang Terhubung Langsung dengan Sungai dalam Daerah Kabupaten/ Kota		Jumlah paket pekerjaan pengelolaan dan pengembangan sistem drainase yang terhubung langsung dengan sungai dalam daerah kabupaten/kota yang dilaksanakan	1	paket	200.000.000	

a.	Penyediaan Sarana Sistem Drainase Perkotaan	Kab. Temanggung	Jumlah Sarana Sistem Drainase Perkotaan yang Disediakan	1	Sistem drainase perkotaan	200.000.000		a.	Penyediaan Sarana Sistem Drainase Perkotaan	Kab. Temanggung	Jumlah Sarana Sistem Drainase Perkotaan yang Disediakan	1	Sistem drainase perkotaan	200.000.000	
E.	PROGRAM PENATAAN BANGUNAN GEDUNG							E.	PROGRAM PENATAAN BANGUNAN GEDUNG						
1.	Penyelenggaraan Bangunan Gedung di Wilayah Daerah Kabupaten/Kota, Pemberian Izin Mendirikan Bangunan (IMB) dan Sertifikat Laik Fungsi Bangunan Gedung		Jumlah paket pekerjaan Pembangunan di Wilayah Daerah Kabupaten/Kota, Pemberian Izin Mendirikan Bangunan (IMB) dan Sertifikat Laik Fungsi Bangunan Gedung yang dilaksanakan			200.000.000		1.	Penyelenggaraan Bangunan Gedung di Wilayah Daerah Kabupaten/Kota, Pemberian Izin Mendirikan Bangunan (IMB) dan Sertifikat Laik Fungsi Bangunan Gedung		Jumlah paket pekerjaan Pembangunan di Wilayah Daerah Kabupaten/Kota, Pemberian Izin Mendirikan Bangunan (IMB) dan Sertifikat Laik Fungsi Bangunan Gedung yang dilaksanakan	1	paket	200.000.000	

a.	Penyelenggaraan Penerbitan Persetujuan Bangunan Gedung (PBG), Sertifikat Laik Fungsi (SLF), Surat Bukti Kepemilikan Bangunan Gedung (SBKKBG), Rencana Teknis Pembongkaran Bangunan Gedung (RTB), Tim Profesi Ahli (TPA), Tim Penilai Teknis (TPT), Penilik, dan Pendataan Bangunan Gedung melalui SIMBG	Kab. Temanggung	Jumlah Penerbitan Persetujuan Bangunan Gedung (PBG), Sertifikat Laik Fungsi (SLF), Surat Bukti Kepemilikan Bangunan Gedung (SBKKBG), Rencana Teknis Pembongkaran Bangunan Gedung (RTB), Tim Profesi Ahli (TPA), Tim Penilai Teknis (TPT), Penilik, dan Pendataan Bangunan Gedung melalui SIMBG	50	Dokumen	200.000.000		a.	Penyelenggaraan Penerbitan Persetujuan Bangunan Gedung (PBG), Sertifikat Laik Fungsi (SLF), Surat Bukti Kepemilikan Bangunan Gedung (SBKKBG), Rencana Teknis Pembongkaran Bangunan Gedung (RTB), Tim Profesi Ahli (TPA), Tim Penilai Teknis (TPT), Penilik, dan Pendataan Bangunan Gedung melalui SIMBG	Kab. Temanggung	Jumlah Penerbitan Persetujuan Bangunan Gedung (PBG), Sertifikat Laik Fungsi (SLF), Surat Bukti Kepemilikan Bangunan Gedung (SBKKBG), Rencana Teknis Pembongkaran Bangunan Gedung (RTB), Tim Profesi Ahli (TPA), Tim Penilai Teknis (TPT), Penilik, dan Pendataan Bangunan Gedung melalui SIMBG	50	Dokumen	200.000.000	
----	---	-----------------	--	----	---------	-------------	--	----	---	-----------------	--	----	---------	-------------	--

F.	PROGRAM PENATAAN BANGUNAN DAN LINGKUNGANNYA						F.	PROGRAM PENATAAN BANGUNAN DAN LINGKUNGANNYA					
1.	Penyelenggaraan Penataan Bangunan dan Lingkungan nya di Daerah Kabupaten/ Kota		Jumlah penataan bangunan dan lingkungann ya di daerah kabupaten/ kota	1	paket	200.000.000	1.	Penyelenggaraan Penataan Bangunan dan Lingkungan nya di Daerah Kabupaten/ Kota		Jumlah penataan bangunan dan lingkungann ya di daerah kabupaten/ kota	1	paket	200.000.000
a.	Penataan Bangunan dan Lingkungan Kawasan Cagar Budaya, Kawasan Pariwisata, Kawasan Sistem Perkotaan Nasional dan Kawasan Strategis Lainnya	Kab. Tema nggung	Jumlah Bangunan dan Lingkungan Kawasan Cagar Budaya, Kawasan Pariwisata, Kawasan Sistem Perkotaan Nasional dan Kawasan Strategis Lainnya yang Ditata	7	kawasan	200.000.000	a.	Penataan Bangunan dan Lingkungan Kawasan Cagar Budaya, Kawasan Pariwisata, Kawasan Sistem Perkotaan Nasional dan Kawasan Strategis Lainnya	Kab. Tema nggung	Jumlah Bangunan dan Lingkungan Kawasan Cagar Budaya, Kawasan Pariwisata, Kawasan Sistem Perkotaan Nasional dan Kawasan Strategis Lainnya yang Ditata	7	Kawasan	200.000.000

G.	PROGRAM PENYELENG GARAAN JALAN						G.	PROGRAM PENYELENG GARAAN JALAN						
1.	Penyelenggaraan Jalan Kabupaten/ Kota		Jumlah paket pekerjaan penyelengga raan jalan kabupaten/ kota yang dilaksanakan	19	Paket	12.054.667.250	1.	Penyelenggaraan Jalan Kabupaten/ Kota		Jumlah paket pekerjaan penyelengga raan jalan kabupaten/ kota yang dilaksanakan	19	Paket	22.697.649.250	
a.	Rekonstruksi Jalan	Kab. Tema nggung	Panjang Jalan yang Direkonstruk si	0,40	Km	1.345.000.000	a.	Rekonstruksi Jalan	Kab. Tema nggung	Panjang Jalan yang Direkonstruk si	0,40	Km	1.345.000.000	
b.	Pemeliharaan Berkala Jalan	Kab. Tema nggung	Panjang Jalan yang Dipelihara Secara Berkala	0,14	Km	360.000.000	b.	Pemeliharaan Berkala Jalan	Kab. Tema nggung	Panjang Jalan yang Dipelihara Secara Berkala	0,14	Km	360.000.000	
c.	Pelebaran Jalan Menuju Standar	Kab. Tema nggung	Panjang Jalan yang Dilebarkan Menuju Standar	1,125	Km	4.750.000.000	c.	Pelebaran Jalan Menuju Standar	Kab. Tema nggung	Panjang Jalan yang Dilebarkan Menuju Standar	1,125	Km	14.092.982.000	
d.	Pemeliharaan Rutin Jembatan	Kab. Tema nggung	Jumlah Jembatan yang Dipelihara Secara Rutin	1	Jembatan	118.667.250	d.	Pemeliharaan Rutin Jembatan	Kab. Tema nggung	Jumlah Jembatan yang Dipelihara Secara Rutin	1	Jembatan	118.667.250	
e.	Rehabilitasi Jalan	Kab. Tema nggung	Panjang Jalan yang Direhabilitasi	0,64	Km	2.381.000.000	e.	Rehabilitasi Jalan	Kab. Tema nggung	Panjang Jalan yang Direhabilitasi	0,64	Km	3.681.000.000	

f.	Pemeliharaan Rutin Jalan	Kab. Tema nggung	Panjang Jalan yang Dipelihara Secara Rutin	10	Km	3.100.000.000		f.	Pemeliharaan Rutin Jalan	Kab. Tema nggung	Panjang Jalan yang Dipelihara Secara Rutin	10	Km	3.100.000.000	
H.	PROGRAM PENYELENG GARAAN PENATAAN RUANG							H.	PROGRAM PENYELENG GARAAN PENATAAN RUANG						
1	Penetapan Rencana Tata Ruang Wilayah (RTRW) dan Rencana Rinci Tata Ruang (RRTR) Kabupaten/Kota		Jumlah Koordinasi Dan Sinkronisasi Penyusunan RRTR Kabupaten/ Kota Yang Dilaksanakan	3	kegiatan	200.000.000		1	Penetapan Rencana Tata Ruang Wilayah (RTRW) dan Rencana Rinci Tata Ruang (RRTR) Kabupaten/Kota		Jumlah Koordinasi Dan Sinkronisasi Penyusunan RRTR Kabupaten/ Kota Yang Dilaksanakan	3	kegiatan	200.000.000	
a.	Penetapan RDTR Kabupaten/Kota	Kab. Tema nggung	Jumlah Perkada RDTR Kabupaten/ Kota	3	dokumen	200.000.000		a.	Penetapan RDTR Kabupaten/Kota	Kab. Tema nggung	Jumlah Perkada RDTR Kabupaten/ Kota	3	dokumen	200.000.000	
2	Koordinasi dan Sinkronisasi Pemanfaatan Ruang Daerah Kabupaten/Kota							2	Koordinasi dan Sinkronisasi Pemanfaatan Ruang Daerah Kabupaten/Kota						
a.	Pelaksanaan Sinkronisasi Program Pemanfaatan Ruang	Kab. Tema nggung	Jumlah Dokumen Sinkronisasi Program Pemanfaatan Ruang	0	Dokumen	0		a.	Pelaksanaan Sinkronisasi Program Pemanfaatan Ruang	Kab. Tema nggung	Jumlah Dokumen Sinkronisasi Program Pemanfaatan Ruang	0	Dokumen	0	

3	Koordinasi dan Sinkronisasi Pengendalian Pemanfaatan Ruang Daerah Kabupaten/Kota		Jumlah Koordinasi Dan Sinkronisasi Pengendalian Pemanfaatan Ruang Daerah Kabupaten/ Kota yang Dilaksana kan	2	kegiatan	100.000.000	3	Koordinasi dan Sinkronisasi Pengendalian Pemanfaatan Ruang Daerah Kabupaten/Kota		Jumlah Koordinasi Dan Sinkronisasi Pengendalian Pemanfaatan Ruang Daerah Kabupaten/ Kota yang Dilaksana kan	2	kegiatan	100.000.000	
a.	Koordinasi Pelaksanaan Penataan Ruang	Kab. Temanggung	Jumlah Dokumen Koordinasi Pelaksanaan Penataan Ruang	1	Dokumen	100.000.000	a.	Koordinasi Pelaksanaan Penataan Ruang	Kab. Temanggung	Jumlah Dokumen Koordinasi Pelaksanaan Penataan Ruang	1	dokumen	100.000.000	

Sumber : Dinas Pekerjaan Umum dan Penataan Ruang Kabupaten Temanggung Tahun 2025

Catatan : Hasil analisis kebutuhan merupakan usulan koreksi atas rancangan awal RKPD Kabupaten Temanggung Tahun 2025 dan menjadi rencana program dan kegiatan yang dibahas pada Forum Perangkat Daerah dan Musrenbang RKPD Kab. Temanggung.

2.5 Penelaahan usulan program dan kegiatan masyarakat

Usulan program atau kegiatan yang berasal dari masyarakat lebih bersifat teknis sehingga lebih tepat untuk diakomodasi dan dilaksanakan oleh PERANGKAT DAERAH lain dan bukan oleh Dinas Pekerjaan Umum dan Penataan Ruang Kabupaten Temanggung. Namun dalam proses ini Dinas Pekerjaan Umum dan Penataan Ruang Kabupaten Temanggung mempunyai peran yang sangat penting karena proses pengakomodasian usulan masyarakat dilaksanakan dalam desk perencanaan yang dilakukan oleh Dinas Pekerjaan Umum dan Penataan Ruang Kabupaten Temanggung terhadap seluruh Perangkat Daerah yang lain.

Penelaahan usulan dari masyarakat juga dilakukan pada pelaksanaan forum Perangkat Daerah sebelum dilaksanakannya Musrenbang RKPD Kabupaten.

Tabel 2.23
Usulan Usulan Program dan Kegiatan Masyarakat

No	Program/ Kegiatan	Lokasi	Indikator Kinerja	Volume/ Besaran	Catatan
1	2	3	4	5	6
A	Program Pengelolaan Sumber Daya Air				
	Pengembangan dan Pengelolaan Sistem Irigasi Primer dan Sekunder pada Daerah Irigasi yang Luasnya dibawah 1000 Ha dalam 1 (satu) Daerah Kabupaten/Kota				
	Pembangunan Bendung Irigasi				
	Rehabilitasi Saluran Irigasi Permukaan Kalimandang (M)	Desa Bengkal Kecamatan Kranggan		1 Kegiatan	M
	Program Penyelenggaraan Jalan				
	Penyelenggaraan Jalan Kabupaten/Kota				
	Rekonstruksi Jalan				
	Rekonstruksi Jalan Ruas Jalan Rowoseneng - Sirandu (Batas Kabupaten) (M)	Desa Margolelo Kecamatan Kandangan		1 Kegiatan	M
	Rekonstruksi Jalan Ruas Jalan Bejen - Congkrang (M)	Jalan Bejen - Kemuning Kecamatan Bejen		1 Kegiatan	M

No	Program/ Kegiatan	Lokasi	Indikator Kinerja	Volume/ Besaran	Catatan
1	2	3	4	5	6
	Pemeliharaan Berkala Jalan				
	Pemeliharaan Berkala Ruas Jalan Karangwuni – Tlogomulyo (M)	Desa Sriwungu Kecamatan Tlogomulyo		1 Kegiatan	M
	Pelebaran Jalan Menuju Standar				
	Pelebaran Jalan Ruas Jalan Ngimbrang - Batas Bansari (M)	Desa Mondoretno Kecamatan Bulu		1 Kegiatan	M
	Pelebaran Jalan Ruas Jalan Kebraman - Gemawang (M)	Desa Kalibanger Kecamatan Gemawang		1 Kegiatan	M
	Pelebaran Jalan Ruas Jalan Patemon - Candisari (M)	Desa Dlimoyo, Desa Purbosari, Desa Giripurno, Desa Katekan Kecamatan Ngadirejo		1 Kegiatan	M
	Pelebaran Jalan Ruas Jalan Parakan - Bansari (M)	Ruas Jalan Jl.Parakan - Bansari (Desa Ringinanom s.d Depokharjo) Kecamatan Parakan		1 Kegiatan	M
	Pelebaran Jalan Ruas Jalan Pingit - Wonokerso (Batas Kabupaten) (M)	Desa Klepu Kecamatan Pringsurat		1 Kegiatan	M
	Pelebaran Jalan Ruas Jalan Menggoro - Kemloko (M)	Desa Kemloko Kecamatan Tembarak		1 Kegiatan	M
	Pelebaran Jalan Ruas Jalan Candirotto - Plosogaden (M)	Desa Plosogaden, Desa Muneng, Desa Candirotto Kecamatan Candirotto		1 Kegiatan	M
	Rehabilitasi Jalan				
	Rehabilitasi Jalan Ruas Jalan Kalirejo- Bansari (Lanjutan Bangub) (M)	Desa Tuksari Kecamatan Kledung		1 Kegiatan	M
	Rehabilitasi Jalan Ruas Jalan Jurang - Salamsari (M)	Dusun Kemiri, Dusun Salamsari Kecamatan Kedu		1 Kegiatan	M

No	Program/ Kegiatan	Lokasi	Indikator Kinerja	Volume/ Besaran	Catatan
1	2	3	4	5	6
	Rehabilitasi Jalan Ruas Jalan Kacepit - Bumiayu (M)	Desa Bumiayu - Desa Kacepit Kecamatan Selopampang		1 Kegiatan	M
	Rehabilitasi Jalan Ruas Jalan Campurejo - Tretep (M)	Jl. Campurejo - Tretep Kecamatan Tretep		1 Kegiatan	M
	Rehabilitasi Jalan Ruas Jalan Wonoboyo - Pringlegi (M)	Desa Cemoro Kecamatan Wonoboyo		1 Kegiatan	M

2.6 Inovasi Perangkat Daerah

Selama kurun waktu 3 tahun, Inovasi yang telah dilaksanakan di Dinas Pekerjaan Umum dan Penataan Ruang Kabupaten Temanggung ada 2 Inovasi, dengan rincian sebagai berikut:

Tabel 2.24
Daftar Inovasi Perangkat Daerah 2021-2023

No.	Nama Inovasi	Input Inovasi		Proses Inovasi	Output Inovasi	Outcome Inovasi	Pelaksana / Tahun
		SDM	Anggaran				
1	2	3	4	5	6	7	8
1	SOBAT BIMA	DPUPR	APBD	Sistem Informasi Peminjaman Alat Berat (Si Albert)	Mempercepat respon atas peminjaman alat berat	Peminjaman alat berat menjadi lebih efektif dan efisien	DPUPR/ 2022-2023
				Sistem Pelaporan Kerusakan Jalan Bina Marga	Mempercepat respon atas laporan kerusakan jalan	Kerusakan jalan cepat tertangani	DPUPR/ 2022-2023
2	SIMTAR U	DPUPR	APBD	Sistem Informasi Tata Ruang	Sistem informasi tata ruang berbasis GIS yang dapat diakses secara digital	Mempercepat informasi tentang pemanfaatan ruang sesuai peraturan yang berlaku	DPUPR /2021

2.7 Penghargaan

Selama kurun waktu 3 tahun, belum ada Penghargaan yang diterima oleh Pemerintah Kabupaten Temanggung melalui Dinas Pekerjaan Umum dan Penataan Ruang Kabupaten Temanggung.

BAB III

TUJUAN, SASARAN, PROGRAM DAN KEGIATAN

3.1 Telaahan terhadap Kebijakan Nasional

Dinas Pekerjaan Umum dan Penataan Ruang Kabupaten Temanggung merupakan Perangkat Daerah yang secara langsung melaksanakan program dan kegiatan yang menjadi kebijakan nasional, khususnya yang target-targetnya ditetapkan melalui SPM maupun SDG's.

Dinas Pekerjaan Umum dan Penataan Ruang Kabupaten Temanggung adalah Dinas Daerah yang mempunyai hubungan dengan 2 kementerian yaitu: Kementerian Pekerjaan Umum dan Perumahan Rakyat untuk urusan pekerjaan umum dan Kementerian Agraria dan Penataan Ruang untuk urusan penataan ruang.

A. Telaahan Renstra Kementerian Pekerjaan Umum dan Perumahan Rakyat

Telaah Renstra pada Kementerian Pekerjaan Umum dan Perumahan Rakyat dilaksanakan sesuai dengan Peraturan Menteri Pekerjaan Umum dan Perumahan Rakyat Republik Indonesia Nomor 23 Tahun 2020 Tentang Rencana Strategis Kementerian Pekerjaan Umum dan Perumahan Rakyat Tahun 2020-2024. Arah kebijakan dan strategi Kementerian 2020 – 2024 dirumuskan dalam kerangka pembangunan yang tidak hanya yang dilaksanakan secara langsung oleh Kementerian, akan tetapi juga mempertimbangkan keterlibatan daerah dan swasta. Arah kebijakan dan strategi terdiri dari arah kebijakan dan strategi utama pada masing-masing sektor serta arah kebijakan dan strategi lintas sektor.

1. Pengelolaan Sumber Daya Air

Strategi untuk peningkatan kebijakan pengelolaan sumber daya air terpadu antara lain:

- a. Peningkatan Penyelesaian peraturan pemerintah terkait UU Sumber Daya Air;

- b. Peningkatan kinerja pengelolaan wilayah sungai melalui optimalisasi pola rencana SDA dalam jejaring air, pangan, dan energi;
- c. Perkuatan pengelolaan sumber daya air dan peningkatan kapasitas BUMN/D/S dan KPBU air baku/air minum;
- d. Penyusunan Indeks Ketahanan Air.

Strategi untuk peningkatan efisiensi dan kinerja sistem irigasi dengan penerapan konsep modernisasi irigasi antara lain:

- a. Pembangunan jaringan irigasi baru dengan konsep modern;
- b. Rehabilitasi jaringan irigasi untuk meningkatkan efisiensi air;
- c. Peningkatan kapasitas kelembagaan irigasi;
- d. Peningkatan efektivitas alokasi air irigasi;
- e. Pemanfaatan lahan sub-optimal melalui revitalisasi.

Strategi untuk penyediaan air untuk komoditas pertanian bernilai tinggi antara lain:

- a. Pembangunan tampungan air dan sistem irigasi untuk komoditas perkebunan, peternakan, hortikultura dan perikanan;
- b. Pembangunan jaringan irigasi untuk tambak rakyat;
- c. Pengembangan mikro irigasi terutama untuk lahan belum termanfaatkan dengan optimal.

2. Penyelenggaraan Jalan

Arah kebijakan dan strategi penyelenggaraan jalan dirumuskan sebagai upaya untuk dijadikan acuan dalam pencapaian agenda pembangunan infrastruktur konektivitas 2020-2024. Arah kebijakan penyelenggaraan jalan adalah Peningkatan Konektivitas Jalan Nasional, sementara strategi yang digunakan yakni Peningkatan Kinerja Pelayanan Jalan Nasional yang dijabarkan dalam Preservasi jalan, Pembangunan jalan dan jembatan, Penataan jalan nasional di kawasan perkotaan dan Pemenuhan Gap Funding melalui Skema Pembiayaan Alternatif.

3. Penyelenggaraan infrastruktur permukiman

Arah kebijakan pembinaan dan pengembangan infrastruktur permukiman dalam mewujudkan *smart living* adalah peningkatan penyediaan infrastruktur permukiman yang partisipatif dan berkelanjutan, dengan pengarusutamaan empat aspek dalam pelaksanaannya, yaitu perwujudan permukiman layak huni, penerapan bangunan gedung hijau, pembangunan permukiman tahan bencana, serta penerapan teknologi dan permukiman ramah lingkungan. Salah satu aspek kebijakan pembinaan dan pengembangan infrastruktur permukiman yaitu kebijakan peningkatan akses air minum layak dan aman yang meliputi beberapa hal, antara lain:

- a. Peningkatan cakupan pelayanan dan pemenuhan standar kualitas air minum;
- b. Peningkatan kapasitas dan peran penyelenggara SPAM;
- c. Peningkatan kemampuan pendanaan dan komitmen stakeholder terkait pendanaan;

Strategi peningkatan cakupan pelayanan dan pemenuhan standar kualitas air minum, yaitu:

- a. Meningkatkan cakupan akses air minum melalui jaringan perpipaan yang memenuhi 4K (Keterjangkauan, Kontinuitas, Kuantitas, Kualitas) dalam rangka pemenuhan SPM, termasuk pada kawasan rawan air dan pulau kecil terluar melalui penurunan kebocoran (*Non-Revenue Water/NRW*), pemanfaatan *idle capacity*, dan pembangunan kapasitas;
- b. Koordinasi intensif dalam rangka menjamin ketersediaan air baku;
- b. Menerapkan SPAM regional untuk mengatasi ketidakmerataan air baku;
- c. Menerapkan konsep bauran air baku domestik dalam mendukung ketahanan air baku;
- d. Menerapkan Rencana Pengamanan Air Minum (RPAM)/ *Water Safety Plan (WSP)* dalam menjamin pemenuhan kualitas air minum;

- e. Pemanfaatan inovasi teknologi untuk mendukung efisiensi proses, serta pemenuhan Standar Pelayanan Minimal (SPM) pada kawasan air dan pulau kecil terluar;
- f. Mendorong percepatan serah terima dan pengelolaan aset SPAM terbangun kepada Pemerintah Daerah.

Strategi peningkatan kapasitas dan peran penyelenggara SPAM ialah:

- a. Meningkatkan kapasitas SDM di tingkat pusat dan daerah;
- b. Memperkuat peran dan fungsi dinas/instansi daerah dalam penyelenggaraan SPAM;
- c. Memperkuat penyusunan, pengawasan, pengendalian, pemantauan, dan evaluasi NSPK terkait penyelenggaraan SPAM;
- d. Memperkuat peran stakeholders termasuk masyarakat dan Badan Usaha;
- e. Sinkronisasi perencanaan dan kebijakan antar kementerian/lembaga;
- f. Menerapkan prinsip *Good Governance* untuk penyelenggaraan SPAM;
- g. Pemanfaatan data dan sistem informasi dalam penyelenggaraan SPAM.

Strategi peningkatan kemampuan pendanaan dan komitmen stakeholder terkait pendanaan ialah:

- a. Meningkatkan kemampuan pengelolaan pendanaan penyelenggara SPAM;
- b. Mengembangkan alternatif sumber pembiayaan;
- c. Meningkatkan peran dan komitmen penyelenggara SPAM dalam alokasi pendanaan.

4. Pembinaan Jasa Konstruksi

Arah kebijakan dan strategi pembinaan konstruksi ditujukan untuk mendukung percepatan pencapaian 3 sasaran program pembangunan infrastruktur Kementerian Pekerjaan Umum dan Perumahan Rakyat yang meliputi:

- (1) Meningkatnya pengelolaan sumber daya air;

- (2) Meningkatnya konektivitas jalan nasional; dan
- (3) Meningkatnya pemenuhan infrastruktur permukiman yang layak dan aman serta meningkatnya pemenuhan kebutuhan rumah layak huni dengan pelaksanaan program peningkatan kualitas sumber daya konstruksi.

B. Telaahan Renstra Kementerian Agraria dan Tata Ruang

Renstra Kementerian Agraria dan Tata Ruang dilaksanakan sesuai dengan Peraturan Menteri Agraria dan Tata Ruang/Badan Pertanahan Nasional Nomor 27 Tahun 2020 Tentang Rencana Strategis Kementerian Agraria dan Tata Ruang/Badan Pertanahan Nasional Tahun 2020-2024. Permasalahan dan isu strategis tata ruang yang dikemukakan dalam Renstra Kementerian Agraria dan Tata Ruang/Badan Pertanahan Nasional Tahun 2020-2024 bersumber dari rendahnya kepastian dan ketaatan dalam penataan ruang disebabkan oleh faktor:

- 1. Tumpang tindih regulasi tata ruang;
- 2. Kewenangan tata ruang yang terbagi;
- 3. Kompleksitas sistem tata ruang;
- 4. Rendahnya kualitas substansi tata ruang;
- 5. Belum tersedianya sistem terpadu untuk mendukung pelaksanaan pengendalian pemanfaatan ruang;
- 6. Belum tersedianya instrumen pengendalian pemanfaatan ruang secara lengkap; dan
- 7. Belum optimalnya penegakan hukum pelanggaran pemanfaatan ruang.

3.2 Tujuan dan Sasaran Renja Dinas Pekerjaan Umum dan Penataan Ruang Kabupaten Temanggung

Tujuan Dinas Pekerjaan Umum dan Penataan Ruang Kabupaten Temanggung yang dirumuskan dalam Renstra Dinas Pekerjaan Umum dan Penataan Ruang Kabupaten Temanggung 2024-2026 adalah “Meningkatnya pemerataan dan kualitas infrastruktur wilayah”

dengan 2 (dua) sasaran yang akan dicapai adalah “Meningkatnya infrastruktur kondisi baik dan Meningkatnya pemanfaatan tata ruang sesuai rencana tata ruang”. Sesuai dengan tugas pokok dan fungsi Dinas Pekerjaan Umum dan Penataan Ruang Kabupaten Temanggung, maka untuk mencapai tujuan dan sasaran tersebut diperlukan:

1. dukungan kesesuaian program dan kegiatan yang disusun dalam Renja Dinas Pekerjaan Umum dan Penataan Ruang Kabupaten Temanggung.
2. Menggerakkan seluruh sumber daya yang dimiliki oleh Dinas Pekerjaan Umum dan Penataan Ruang Kabupaten Temanggung Kabupaten Temanggung dalam rangka melaksanakan kegiatan di Tahun 2025 secara tertib waktu dan tepat mutu; dan
3. Meningkatkan kualitas monitoring, evaluasi, dan pengkajian atas pelaksanaan program dan kegiatan.

Adapun keterkaitan antara Tujuan, Sasaran, Indikator, dan Target Dinas Pekerjaan Umum dan Penataan Ruang Kabupaten Temanggung Kab. Temanggung pada Tahun 2025 adalah sebagai berikut:

Tabel 3. 1.
 Tujuan, Sasaran, Indikator Sasaran, Target Kinerja
 Dinas Pekerjaan Umum dan Penataan Ruang Kabupaten Temanggung Kabupaten Temanggung Tahun 2025

TUJUAN	SASARAN	PROGRAM	INDIKATOR	SATUAN TARGET	TARGET TAHUN 2025	TARGET KONDISI AKHIR 2026
Meningkatnya pemerataan dan kualitas infrastruktur wilayah	Sasaran 1: Meningkatnya infrastruktur kondisi baik					
		Program Penunjang Urusan Pemerintahan Daerah Kabupaten/Kota	Persentase ketersediaan administrasi keuangan, umum dan jasa penunjang perangkat daerah	%	100	100
		Program Pengelolaan Sumber Daya Air (SDA)	Persentase jaringan irigasi kondisi baik	%	59.37	59.42
			Cakupan Area Layanan Daerah Irigasi	%	97.97	97.97
		Program Pengelolaan Dan Pengembangan Sistem Penyediaan Air Minum	Cakupan rumah tangga yang mendapatkan akses air minum	%	95.7	96
			Jumlah warga negara yang memperoleh kebutuhan air minum sehari-hari	%	100	100
		Program Pengelolaan Dan Pengembangan Sistem Drainase	Presentase saluran drainase kondisi baik	%	69.34	69.64
		Program Penataan Bangunan Gedung	Persentase Trotoar Kondisi Baik	%	73.97	74.01

TUJUAN	SASARAN	PROGRAM	INDIKATOR	SATUAN TARGET	TARGET TAHUN 2025	TARGET KONDISI AKHIR 2026
		Program Penataan Bangunan dan Lingkungannya	Persentase terbangunnya gedung pemerintah	%	100	100
		Program Penyelenggaraan Jalan	Persentase Jalan Kondisi Mantap	%	89.5	89.75
			Persentase jembatan kabupaten kondisi baik	%	94	94.25
			Persentase jalan dengan lebar sesuai standar berdasarkan fungsi jalan	%	19.61	20.61
	Sasaran 2: Meningkatnya pemanfaatan tata ruang sesuai rencana tata ruang	Program Penyelenggaraan Penataan Ruang	Persentase pemanfaatan ruang sesuai rencana tata ruang	%	89.51	89.52

Sumber : Renstra Dinas Pekerjaan Umum dan Penataan Ruang Kabupaten Temanggung Kab. Temanggung Tahun 2024-2026.

Kebijakan dan strategi Dinas Pekerjaan Umum dan Penataan Ruang Kabupaten Temanggung Kabupaten Temanggung di Tahun 2025 dalam rangka optimalisasi pelaksanaan program dan kegiatan senantiasa mengacu pada kebijakan dan strategi yang sudah ditetapkan pada Renstra Dinas Pekerjaan Umum dan Penataan Ruang Kabupaten Temanggung Tahun 2024-2026. Hal tersebut adalah sekaligus dalam rangka menjaga konsistensi pelaksanaan Tujuan dan sasaran Dinas Pekerjaan Umum dan Penataan Ruang Kabupaten Temanggung Tahun 2024-2026.

BAB IV

RENCANA KERJA DAN PENDANAAN

4.1. Program dan Kegiatan

Program dan kegiatan Dinas Pekerjaan Umum dan Penataan Ruang Kabupaten Temanggung Kabupaten Temanggung di Tahun 2025 dilaksanakan dalam rangka melanjutkan perencanaan pembangunan tahun sebelumnya dan mengacu pada RPD Kabupaten Temanggung Tahun 2024-2026.

Program dan kegiatan Dinas Pekerjaan Umum dan Penataan Ruang Kabupaten Temanggung Tahun 2025 direncanakan berdasarkan analisa kebutuhan yang telah dilakukan sebagai perbandingan dengan rancangan awal RKPD Kabupaten Temanggung Tahun 2025. Analisa kebutuhan tersebut selanjutnya disandingkan dengan proyeksi kemampuan keuangan daerah di Tahun 2025 sehingga mengalami beberapa perubahan kembali. Perubahan yang terjadi lebih pada pengurangan pagu indikatif di Tahun 2025.

Adapun perbandingan antara analisa kebutuhan dalam rancangan Renja Dinas Pekerjaan Umum dan Penataan Ruang Kabupaten Temanggung Tahun 2025 dengan RKPD Kabupaten Temanggung Tahun 2025 adalah sebagai berikut:

Tabel 4.1.
Perbandingan Rencana Program dan Kegiatan
Dinas Pekerjaan Umum dan Penataan Ruang Kabupaten Temanggung Kab. Temanggung Tahun 2025

RANCANGAN RENJA DPUPR KAB. TEMANGGUNG TAHUN 2025			RKPD KABUPATEN TEMANGGUNG TAHUN 2025			(+ / -)
No	Urusan/ Bidang Urusan Pemerintahan Daerah, dan Program/Kegiatan	Pagu Indikatif	No	Urusan/ Bidang Urusan Pemerintahan Daerah, dan Program/Kegiatan	Pagu Indikatif	Pagu Indikatif
A	URUSAN PEMERINTAHAN WAJIB YANG BERKAITAN DENGAN PELAYANAN DASAR		A	URUSAN PEMERINTAHAN WAJIB YANG BERKAITAN DENGAN PELAYANAN DASAR		
1	URUSAN PEMERINTAHAN BIDANG PEKERJAAN UMUM DAN PENATAAN RUANG	27.115.148.640	1	URUSAN PEMERINTAHAN BIDANG PEKERJAAN UMUM DAN PENATAAN RUANG	54.891.892.640	27.776.744.000
1	PROGRAM PENUNJANG URUSAN PEMERINTAHAN DAERAH KABUPATEN/KOTA	12.448.481.390	1	PROGRAM PENUNJANG URUSAN PEMERINTAHAN DAERAH KABUPATEN/KOTA	12.448.481.390	
a	Administrasi Keuangan Perangkat Daerah	10.474.462.090	a	Administrasi Keuangan Perangkat Daerah	10.474.462.090	
1	Penyediaan Gaji dan Tunjangan ASN	10.474.462.090	1	Penyediaan Gaji dan Tunjangan ASN	10.474.462.090	
b	Administrasi Umum Perangkat Daerah	214.978.500	b	Administrasi Umum Perangkat Daerah	214.978.500	
1	Penyediaan Komponen Instalasi Listrik/Penerangan Bangunan Kantor	10.000.000	1	Penyediaan Komponen Instalasi Listrik/Penerangan Bangunan Kantor	10.000.000	
2	Penyediaan Bahan Logistik Kantor	30.000.000	2	Penyediaan Bahan Logistik Kantor	30.000.000	
3	Penyediaan Barang Cetak dan Penggandaan	20.000.000	3	Penyediaan Barang Cetak dan Penggandaan	20.000.000	
4	Fasilitasi Kunjungan Tamu	70.000.000	4	Fasilitasi Kunjungan Tamu	70.000.000	
5	Penyelenggaraan Rapat Koordinasi dan Konsultasi SKPD	84.978.500	5	Penyelenggaraan Rapat Koordinasi dan Konsultasi SKPD	84.978.500	

c	Penyediaan Jasa Penunjang Urusan Pemerintahan Daerah	1.494.040.800
1	Penyediaan Jasa Komunikasi, Sumber Daya Air dan Listrik	90.000.000
2	Penyediaan Jasa Pelayanan Umum Kantor	1.404.040.800
d	Pemeliharaan Barang Milik Daerah Penunjang Urusan Pemerintahan Daerah	265.000.000
1	Penyediaan Jasa Pemeliharaan, Biaya Pemeliharaan, Pajak, dan Perizinan Kendaraan Dinas Operasional atau Lapangan	150.000.000
2	Pemeliharaan Peralatan dan Mesin Lainnya	15.000.000
3	Pemeliharaan/Rehabilitasi Gedung Kantor dan Bangunan Lainnya	100.000.000
2	PROGRAM PENGELOLAAN SUMBER DAYA AIR (SDA)	1.312.000.000
a	Pengembangan dan Pengelolaan Sistem Irigasi Primer dan Sekunder pada Daerah Irigasi yang Luasnya dibawah 1000 Ha dalam 1 (satu) Daerah Kabupaten/Kota	1.312.000.000
1	Pembangunan Bendung Irigasi	612.000.000
2	Rehabilitasi Jaringan Irigasi Permukaan	200.000.000
3	Operasi dan Pemeliharaan Jaringan Irigasi Permukaan	500.000.000

c	Penyediaan Jasa Penunjang Urusan Pemerintahan Daerah	1.494.040.800	
1	Penyediaan Jasa Komunikasi, Sumber Daya Air dan Listrik	90.000.000	
2	Penyediaan Jasa Pelayanan Umum Kantor	1.404.040.800	
d	Pemeliharaan Barang Milik Daerah Penunjang Urusan Pemerintahan Daerah	265.000.000	
1	Penyediaan Jasa Pemeliharaan, Biaya Pemeliharaan, Pajak, dan Perizinan Kendaraan Dinas Operasional atau Lapangan	150.000.000	
2	Pemeliharaan Peralatan dan Mesin Lainnya	15.000.000	
3	Pemeliharaan/Rehabilitasi Gedung Kantor dan Bangunan Lainnya	100.000.000	
2	PROGRAM PENGELOLAAN SUMBER DAYA AIR (SDA)	9.764.704.000	8.452.704.000
a	Pengembangan dan Pengelolaan Sistem Irigasi Primer dan Sekunder pada Daerah Irigasi yang Luasnya dibawah 1000 Ha dalam 1 (satu) Daerah Kabupaten/Kota	9.764.704.000	8.452.704.000
1	Pembangunan Bendung Irigasi	1.212.000.000	600.000.000
2	Rehabilitasi Jaringan Irigasi Permukaan	8.052.704.000	7.852.704.000
3	Operasi dan Pemeliharaan Jaringan Irigasi Permukaan	500.000.000	

3	PROGRAM PENGELOLAAN DAN PENGEMBANGAN SISTEM PENYEDIAAN AIR MINUM	400.000.000	3	PROGRAM PENGELOLAAN DAN PENGEMBANGAN SISTEM PENYEDIAAN AIR MINUM	9.081.058.000	8.681.058.000
a	Pengelolaan dan Pengembangan Sistem Penyediaan Air Minum (SPAM) di Daerah Kabupaten/Kota		a	Pengelolaan dan Pengembangan Sistem Penyediaan Air Minum (SPAM) di Daerah Kabupaten/Kota	9.081.058.000	8.681.058.000
1	Peningkatan Sistem Penyediaan Air Minum (SPAM) Jaringan Perpipaan	300.000.000	1	Peningkatan SPAM Jaringan Perpipaan di Kawasan Perdesaan	9.081.058.000	8.681.058.000
2	Operasi dan Pemeliharaan Sistem Penyediaan Air Minum (SPAM)	100.000.000	2	Operasi dan Pemeliharaan Sistem Penyediaan Air Minum (SPAM)	100.000.000	
4	PROGRAM PENGELOLAAN DAN PENGEMBANGAN SISTEM DRAINASE	200.000.000	4	PROGRAM PENGELOLAAN DAN PENGEMBANGAN SISTEM DRAINASE	200.000.000	
a	Pengelolaan dan Pengembangan Sistem Drainase yang Terhubung Langsung dengan Sungai dalam Daerah Kabupaten/Kota	200.000.000	a	Pengelolaan dan Pengembangan Sistem Drainase yang Terhubung Langsung dengan Sungai dalam Daerah Kabupaten/Kota	200.000.000	
1	Rehabilitasi Sistem Drainase Perkotaan	200.000.000	1	Pembangunan Sistem Drainase Perkotaan	200.000.000	
2	Pembangunan Sistem Drainase Perkotaan		2	Penyediaan Sarana Sistem Drainase Perkotaan		

5	PROGRAM PENATAAN BANGUNAN GEDUNG	200.000.000	5	PROGRAM PENATAAN BANGUNAN GEDUNG	200.000.000
a	Penyelenggaraan Bangunan Gedung di Wilayah Daerah Kabupaten/Kota, Pemberian Izin Mendirikan Bangunan (IMB) dan Sertifikat Laik Fungsi Bangunan Gedung	200.000.000	a	Penyelenggaraan Bangunan Gedung di Wilayah Daerah Kabupaten/Kota, Pemberian Izin Mendirikan Bangunan (IMB) dan Sertifikat Laik Fungsi Bangunan Gedung	200.000.000
1	Penyelenggaraan Penerbitan Persetujuan Bangunan Gedung (PBG), Sertifikat Laik Fungsi (SLF), Surat Bukti Kepemilikan Bangunan Gedung (SBKBG), Rencana Teknis Pembongkaran Bangunan Gedung (RTB), Tim Profesi Ahli (TPA), Tim Penilai Teknis (TPT), Penilik, dan Pendataan Bangunan Gedung melalui SIMBG	200.000.000	1	Penyelenggaraan Penerbitan Persetujuan Bangunan Gedung (PBG), Sertifikat Laik Fungsi (SLF), Surat Bukti Kepemilikan Bangunan Gedung (SBKBG), Rencana Teknis Pembongkaran Bangunan Gedung (RTB), Tim Profesi Ahli (TPA), Tim Penilai Teknis (TPT), Penilik, dan Pendataan Bangunan Gedung melalui SIMBG	200.000.000
6	PROGRAM PENATAAN BANGUNAN DAN LINGKUNGANNYA	200.000.000	6	PROGRAM PENATAAN BANGUNAN DAN LINGKUNGANNYA	200.000.000
a	Penyelenggaraan Penataan Bangunan dan Lingkungannya di Daerah Kabupaten/Kota	200.000.000	a	Penyelenggaraan Penataan Bangunan dan Lingkungannya di Daerah Kabupaten/Kota	200.000.000
1	Penataan Bangunan dan Lingkungan Kawasan Cagar Budaya, Kawasan Pariwisata, Kawasan Sistem Perkotaan Nasional dan Kawasan Strategis Lainnya	200.000.000	1	Penataan Bangunan dan Lingkungan Kawasan Cagar Budaya, Kawasan Pariwisata, Kawasan Sistem Perkotaan Nasional dan Kawasan Strategis Lainnya	200.000.000

7	PROGRAM PENYELENGGARAAN JALAN	12.054.667.250
a	Penyelenggaraan Jalan Kabupaten/Kota	12.054.667.250
1	Rekonstruksi Jalan	1.345.000.000
2	Pemeliharaan Berkala Jalan	360.000.000
3	Pelebaran Jalan Menuju Standar	4.750.000.000
4	Pemeliharaan Rutin Jembatan	118.667.250
5	Rehabilitasi Jalan	2.381.000.000
6	Pemeliharaan Rutin Jalan	3.100.000.0000

8	PROGRAM PENYELENGGARAAN JALAN	22.697.649.250	10.642.982.000
a	Penyelenggaraan Jalan Kabupaten/Kota	22.697.649.250	10.642.982.000
1	Rekonstruksi Jalan	1.345.000.000	
2	Pemeliharaan Berkala Jalan	360.000.000	
3	Pelebaran Jalan Menuju Standar	14.092.982.000	9.342.982.000
4	Pemeliharaan Rutin Jembatan	118.667.250	
5	Rehabilitasi Jalan	3.681.000.000	1.300.000.000
6	Pemeliharaan Rutin Jalan	3.100.000.0000	

8	PROGRAM PENYELENGGARAAN PENATAAN RUANG	300.000.000
a	Koordinasi dan Sinkronisasi Perencanaan Tata Ruang Daerah Kabupaten/Kota	200,000,000
1	Koordinasi dan Sinkronisasi Penyusunan RRTR Kabupaten/Kota	200,000,000

10	PROGRAM PENYELENGGARAAN PENATAAN RUANG	300.000.000	
a	Koordinasi dan Sinkronisasi Perencanaan Tata Ruang Daerah Kabupaten/Kota	200,000,000	
1	Koordinasi dan Sinkronisasi Penyusunan RRTR Kabupaten/Kota	200,000,000	

b	Koordinasi dan Sinkronisasi Pengendalian Pemanfaatan Ruang Daerah Kabupaten/Kota	100.000.000	b	Koordinasi dan Sinkronisasi Pengendalian Pemanfaatan Ruang Daerah Kabupaten/Kota	100.000.000	
	1	Koordinasi Pelaksanaan Penataan Ruang	100.000.000	1	Koordinasi Pelaksanaan Penataan Ruang	100.000.000
	JUMLAH				54.891.892.640	27.776.744.000

Sumber : SIPD RI RKPD Kab. Temanggung Tahun 2025

Dari Tabel 4.1. di atas dapat diketahui bahwa terjadi kenaikan pagu indikatif Tahun 2025 sebesar Rp 27.776.744.000,00. Jika dilihat lebih jauh, kenaikan anggaran dikarenakan adanya penambahan anggaran dari sumber dana DAK (Dana Alokasi Khusus).

Tabel 4.2
Rencana Program dan Kegiatan Dinas Pekerjaan Umum dan Penataan Ruang Kabupaten Temanggung Kab. Temanggung
Tahun 2025

NO	KODE	URUSAN / BIDANG URUSAN / PROGRAM / KEGIATAN / SUB KEGIATAN	INDIKATOR PROGRAM / KEGIATAN / SUB KEGIATAN	TARGET AKHIR PERIODE RENSTRA OPD	REALISASI CAPAIAN RENJA OPD TAHUN 2023	PRAKIRAAN CAPAIAN TARGET RENJA OPD TAHUN 2024	CAPAIAN KINERJA DAN KERANGKA PENDANAAN						KELOMPOK SASARAN	PRAKIRAAN MAJU RENCANA TAHUN 2026		PERANGKAT DAERAH PENANGGUNG JAWAB
							TARGET 2025	PAGU INDIKATIF (Rp)	LOKASI	SUMBER DANA	PRIORITAS			TARGET	PAGU INDIKATIF (Rp)	
											NASIONAL	DAERAH				
1	2	3	4	5	6	7	8	9	10	11	12	13	14	15	16	17
		DINAS PEKERJAAN UMUM DAN PENATAAN RUANG						54.891.892.640,00							19.543.863.504,00	
	1	URUSAN PEMERINTAHAN WAJIB YANG BERKAITAN DENGAN PELAYANAN DASAR						54.891.892.640,00							19.543.863.504,00	
	1.03	URUSAN PEMERINTAHAN BIDANG PEKERJAAN UMUM DAN PENATAAN RUANG						54.891.892.640,00							19.543.863.504,00	
1.	1.03.01	PROGRAM PENUNJANG URUSAN PEMERINTAHAN DAERAH KABUPATEN/KOTA	Persentase ketersediaan administrasi keuangan, umum dan jasa penunjang perangkat daerah	100 %			100 %	12.448.481.390,00						100 %	13.693.329.529,00	
	1.03.01.2.02	Administrasi Keuangan Perangkat Daerah	Persentase ketersediaan adminstrasi keuangan	-			100 %	10.474.462.090,00			Memperku a t Infrastruk tur Untuk Mendukung Pengemba ngan Ekonomi Dan Pelayanan Dasar	1. Peningka tan kapasitas perekonomi an yang berdaya saing dan berkelanju tan berbasis sektor unggulan didukung dengan infrastruktur yang merata dan berkualitas 3. Refor si birokrasi melalui pen ingkatan sarana dan prasarana pelayanan publik	ASN DPUPR	-	11.521.908.299,00	DINAS PEKERJAAN UMUM DAN PENATAAN RUANG
	1.03.01.2.02.0001	Penyediaan Gaji dan Tunjangan ASN														

NO	KODE	URUSAN / BIDANG URUSAN / PROGRAM / KEGIATAN / SUB KEGIATAN	INDIKATOR PROGRAM / KEGIATAN / SUB KEGIATAN	TARGET AKHIR PERIODE RENSTRA OPD	REALISASI CAPAIAN RENJA OPD TAHUN 2023	PRAKIRAAN CAPAIAN TARGET RENJA OPD TAHUN 2024	CAPAIAN KINERJA DAN KERANGKA PENDANAAN						KELOMPOK SASARAN	PRAKIRAAN MAJU RENCANA TAHUN 2026		PERANGKAT DAERAH PENANGGUNG JAWAB
							TARGET 2025	PAGU INDIKATIF (Rp)	LOKASI	SUMBER DANA	PRIORITAS			TARGET	PAGU INDIKATIF (Rp)	
											NASIONAL	DAERAH				
1	2	3	4	5	6	7	8	9	10	11	12	13	14	15	16	17
			Jumlah Orang yang Menerima Gaji dan Tunjangan ASN				122 Orang/bulan	10.474.462.090,00	Kab. Temanggung, Semua Kecamatan, Semua Kel/Desa	DANA TRANSFER UMUM-DANA ALOKASI UMUM	Memperkuat Infrastruktur Untuk Mendukung Pengembangan Ekonomi Dan Pelayanan Dasar	1. Peningkatan kapasitas perekonomian yang berdayasaing dan berkelanjutan berbasis sektor unggulan didukung dengan infrastruktur yang merata dan berkualitas m 3. reformasi birokrasi melalui peningkatan sarana dan prasarana pelayanan publik	ASN DPUPR		11.521.908.299,00	DINAS PEKERJAAN UMUM DAN PENATAAN RUANG
	1.03.01.2.06	Administrasi Umum Perangkat Daerah	Persentase ketersediaan administrasi umum	-			100 %	214.978.500,00			Memperkuat Infrastruktur Untuk Mendukung Pengembangan Ekonomi Dan Pelayanan Dasar	1. Peningkatan kapasitas perekonomian yang berdayasaing dan berkelanjutan berbasis sektor unggulan didukung dengan infrastruktur yang merata dan berkualitas m 3. reformasi birokrasi melalui peningkatan sarana dan prasarana pelayanan publik	ASN DPUPR	-	236.476.350,00	DINAS PEKERJAAN UMUM DAN PENATAAN RUANG
	1.03.01.2.06.0001	Penyediaan Komponen Instalasi Listrik/Penerangan Bangunan Kantor														

NO	KODE	URUSAN / BIDANG URUSAN / PROGRAM / KEGIATAN / SUB KEGIATAN	INDIKATOR PROGRAM / KEGIATAN / SUB KEGIATAN	TARGET AKHIR PERIODE RENSTRA OPD	REALISASI CAPAIAN RENJA OPD TAHUN 2023	PRAKIRAAN CAPAIAN TARGET RENJA OPD TAHUN 2024	CAPAIAN KINERJA DAN KERANGKA PENDANAAN						KELOMPOK SASARAN	PRAKIRAAN MAJU RENCANA TAHUN 2026		PERANGKAT DAERAH PENANGGUNG JAWAB
							TARGET 2025	PAGU INDIKATIF (Rp)	LOKASI	SUMBER DANA	PRIORITAS			TARGET	PAGU INDIKATIF (Rp)	
											NASIONAL	DAERAH				
1	2	3	4	5	6	7	8	9	10	11	12	13	14	15	16	17
			Jumlah Paket Komponen Instalasi Listrik/Penerangan Bangunan Kantor yang Disediakan				1 Paket	10.000.000,00	Kab. Temanggung, Semua Kecamatan, Semua Kel/Desa	DANA TRANSFER UMUM-DANA ALOKASI UMUM	Memperkuat Infrastruktur Untuk Mendukung Pengembangan Ekonomi Dan Pelayanan Dasar	1. Peningkatan kapasitas perekonomian yang berdayasaing dan berkelanjutan berbasis sektor unggulan didukung dengan infrastruktur yang merata dan berkualitas m 3. reformasi birokrasi melalui peningkatan sarana dan prasarana pelayanan publik	ASN DPUPR		11.000.000,00	DINAS PEKERJAAN UMUM DAN PENATAAN RUANG
	1.03.01.2.06.0004	Penyediaan Bahan Logistik Kantor														
			Jumlah Paket Bahan Logistik Kantor yang Disediakan				1 Paket	30.000.000,00	Kab. Temanggung, Semua Kecamatan, Semua Kel/Desa	DANA TRANSFER UMUM-DANA ALOKASI UMUM	Memperkuat Infrastruktur Untuk Mendukung Pengembangan Ekonomi Dan Pelayanan Dasar	1. Peningkatan kapasitas perekonomian yang berdayasaing dan berkelanjutan berbasis sektor unggulan didukung dengan infrastruktur yang merata dan berkualitas m 3. reformasi birokrasi melalui peningkatan sarana dan prasarana pelayanan publik	ASN DPUPR		33.000.000,00	DINAS PEKERJAAN UMUM DAN PENATAAN RUANG
	1.03.01.2.06.0005	Penyediaan Barang Cetakan dan Penggandaan														

NO	KODE	URUSAN / BIDANG URUSAN / PROGRAM / KEGIATAN / SUB KEGIATAN	INDIKATOR PROGRAM / KEGIATAN / SUB KEGIATAN	TARGET AKHIR PERIODE RENSTRA OPD	REALISASI CAPAIAN RENJA OPD TAHUN 2023	PRAKIRAAN CAPAIAN TARGET RENJA OPD TAHUN 2024	CAPAIAN KINERJA DAN KERANGKA PENDANAAN						KELOMPOK SASARAN	PRAKIRAAN MAJU RENCANA TAHUN 2026		PERANGKAT DAERAH PENANGGUNG JAWAB
							TARGET 2025	PAGU INDIKATIF (Rp)	LOKASI	SUMBER DANA	PRIORITAS			TARGET	PAGU INDIKATIF (Rp)	
											NASIONAL	DAERAH				
1	2	3	4	5	6	7	8	9	10	11	12	13	14	15	16	17
			Jumlah Paket Barang Cetakan dan Penggandaan yang Disediakan				1 Paket	20.000.000,00	Kab. Temanggung, Semua Kecamatan, Semua Kel/Desa	DANA TRANSFER UMUM-DANA ALOKASI UMUM	Memperkuat Infrastruktur Untuk Mendukung Pengembangan Ekonomi Dan Pelayanan Dasar	1. Peningkatan kapasitas perekonomian yang berdayasaing dan berkelanjutan berbasis sektor unggulan didukung dengan infrastruktur yang merata dan berkualitas 3. reformasi birokrasi melalui peningkatan sarana dan prasarana pelayanan publik	ASN DPUPR		22.000.000,00	DINAS PEKERJAAN UMUM DAN PENATAAN RUANG
	1.03.01.2.06.0008	Fasilitasi Kunjungan Tamu														
			Jumlah Laporan Fasilitasi Kunjungan Tamu				1 Laporan	70.000.000,00	Kab. Temanggung, Semua Kecamatan, Semua Kel/Desa	DANA TRANSFER UMUM-DANA ALOKASI UMUM	Memperkuat Infrastruktur Untuk Mendukung Pengembangan Ekonomi Dan Pelayanan Dasar	1. Peningkatan kapasitas perekonomian yang berdayasaing dan berkelanjutan berbasis sektor unggulan didukung dengan infrastruktur yang merata dan berkualitas 3. reformasi birokrasi melalui peningkatan sarana dan prasarana pelayanan publik	ASN DPUPR		77.000.000,00	DINAS PEKERJAAN UMUM DAN PENATAAN RUANG
	1.03.01.2.06.0009	Penyelenggaraan Rapat Koordinasi dan Konsultasi SKPD														

NO	KODE	URUSAN / BIDANG URUSAN / PROGRAM / KEGIATAN / SUB KEGIATAN	INDIKATOR PROGRAM / KEGIATAN / SUB KEGIATAN	TARGET AKHIR PERIODE RENSTRA OPD	REALISASI CAPAIAN RENJA OPD TAHUN 2023	PRAKIRAAN CAPAIAN TARGET RENJA OPD TAHUN 2024	CAPAIAN KINERJA DAN KERANGKA PENDANAAN						KELOMPOK SASARAN	PRAKIRAAN MAJU RENCANA TAHUN 2026		PERANGKAT DAERAH PENANGGUNG JAWAB
							TARGET 2025	PAGU INDIKATIF (Rp)	LOKASI	SUMBER DANA	PRIORITAS			TARGET	PAGU INDIKATIF (Rp)	
											NASIONAL	DAERAH				
1	2	3	4	5	6	7	8	9	10	11	12	13	14	15	16	17
			<i>Jumlah Laporan Penyelenggaraan Rapat Koordinasi dan Konsultasi SKPD</i>				1 Laporan	84.978.500,00	Kab. Temanggung, Semua Kecamatan, Semua Kel/Desa	DANA TRANSFER UMUM-DANA ALOKASI UMUM	Memperkuat Infrastruktur Untuk Mendukung Pengembangan Ekonomi Dan Pelayanan Dasar	1. Peningkatan kapasitas perekonomian yang berdayasaing dan berkelanjutan berbasis sektor unggulan didukung dengan infrastruktur yang merata dan berkualitas 3. reformasi birokrasi melalui peningkatan sarana dan prasarana pelayanan publik	ASN DPUPR		93.476.350,00	DINAS PEKERJAAN UMUM DAN PENATAAN RUANG
	1.03.01.2.08	Penyediaan Jasa Penunjang Urusan Pemerintahan Daerah	<i>persentase ketersediaan administrasi jasa penunjang</i>	-			100 %	1.494.040.800,00			Memperkuat Infrastruktur Untuk Mendukung Pengembangan Ekonomi Dan Pelayanan Dasar	1. Peningkatan kapasitas perekonomian yang berdayasaing dan berkelanjutan berbasis sektor unggulan didukung dengan infrastruktur yang merata dan berkualitas 3. reformasi birokrasi melalui peningkatan sarana dan prasarana pelayanan publik	ASN dan Supporting Staf DPUPR	-	1.643.444.880,00	DINAS PEKERJAAN UMUM DAN PENATAAN RUANG
	1.03.01.2.08.0002	Penyediaan Jasa Komunikasi, Sumber Daya Air dan Listrik														

NO	KODE	URUSAN / BIDANG URUSAN / PROGRAM / KEGIATAN / SUB KEGIATAN	INDIKATOR PROGRAM / KEGIATAN / SUB KEGIATAN	TARGET AKHIR PERIODE RENSTRA OPD	REALISASI CAPAIAN RENJA OPD TAHUN 2023	PRAKIRAAN CAPAIAN TARGET RENJA OPD TAHUN 2024	CAPAIAN KINERJA DAN KERANGKA PENDANAAN						KELOMPOK SASARAN	PRAKIRAAN MAJU RENCANA TAHUN 2026		PERANGKAT DAERAH PENANGGUNG JAWAB
							TARGET 2025	PAGU INDIKATIF (Rp)	LOKASI	SUMBER DANA	PRIORITAS			TARGET	PAGU INDIKATIF (Rp)	
											NASIONAL	DAERAH				
1	2	3	4	5	6	7	8	9	10	11	12	13	14	15	16	17
			<i>Jumlah Laporan Penyediaan Jasa Komunikasi, Sumber Daya Air dan Listrik yang Disediakan</i>				12 Laporan	90.000.000,00	Kab. Temanggung, Semua Kecamatan, Semua Kel/Desa	DANA TRANSFER UMUM-DANA ALOKASI UMUM	Memperkua t Infrastrukt ur Untuk Mendukung Pengemba ngan Ekonomi Dan Pelayanan Dasar	1. Peningka tan kapasitas p erekonomia n yang berdaya saing dan b erkelanjuta n berbasis sektor unggulan didukung dengan infrastruktur yang merata dan berkualitas m 3. refor si birokrasi melalui pen ingkatan sarana dan prasarana pelayanan publik	ASN dan Supporting Staf DPUPR		99.000.000,00	DINAS PEKERJAAN UMUM DAN PENATAAN RUANG
	1.03.01.2.08.0004	Penyediaan Jasa Pelayanan Umum Kantor														
			<i>Jumlah Laporan Penyediaan Jasa Pelayanan Umum Kantor yang Disediakan</i>				12 Laporan	1.404.040.800,00	Kab. Temanggung, Semua Kecamatan, Semua Kel/Desa	DANA TRANSFER UMUM-DANA ALOKASI UMUM	Memperkua t Infrastrukt ur Untuk Mendukung Pengemba ngan Ekonomi Dan Pelayanan Dasar	1. Peningka tan kapasitas p erekonomia n yang berdaya saing dan b erkelanjuta n berbasis sektor unggulan didukung dengan infrastruktur yang merata dan berkualitas m 3. refor si birokrasi melalui pen ingkatan sarana dan prasarana pelayanan publik	ASN dan Supporting Staf DPUPR		1.544.444.880,00	DINAS PEKERJAAN UMUM DAN PENATAAN RUANG

NO	KODE	URUSAN / BIDANG URUSAN / PROGRAM / KEGIATAN / SUB KEGIATAN	INDIKATOR PROGRAM / KEGIATAN / SUB KEGIATAN	TARGET AKHIR PERIODE RENSTRA OPD	REALISASI CAPAIAN RENJA OPD TAHUN 2023	PRAKIRAAN CAPAIAN TARGET RENJA OPD TAHUN 2024	CAPAIAN KINERJA DAN KERANGKA PENDANAAN						KELOMPOK SASARAN	PRAKIRAAN MAJU RENCANA TAHUN 2026		PERANGKAT DAERAH PENANGGUNG JAWAB
							TARGET 2025	PAGU INDIKATIF (Rp)	LOKASI	SUMBER DANA	PRIORITAS			TARGET	PAGU INDIKATIF (Rp)	
											NASIONAL	DAERAH				
1	2	3	4	5	6	7	8	9	10	11	12	13	14	15	16	17
	1.03.01.2.09	Pemeliharaan Barang Milik Daerah Penunjang Urusan Pemerintahan Daerah	<i>persentase pemeliharaan barang siap pakai</i>	-			100 %	265.000.000,00			Memperkuat Infrastruktur Untuk Mendukung Pengembangan Ekonomi Dan Pelayanan Dasar	1. Peningkatan kapasitas perekonomian yang berdayasaing dan berkelanjutan berbasis sektor unggulan didukung dengan infrastruktur yang merata dan berkualitas 3. reformasi birokrasi melalui peningkatan sarana dan prasarana pelayanan publik	Barang Miik Daerah / Asset yang menjadi kewengan DPUPR	-	291.500.000,00	DINAS PEKERJAAN UMUM DAN PENATAAN RUANG
	1.03.01.2.09.0002	Penyediaan Jasa Pemeliharaan, Biaya Pemeliharaan, Pajak dan Perizinan Kendaraan Dinas Operasional atau Lapangan														
			<i>Jumlah Kendaraan Dinas Operasional atau Lapangan yang Dipelihara dan dibayarkan Pajak dan Perizinannya</i>				52 Unit	150.000.000,00	Kab. Temanggung, Semua Kecamatan, Semua Kel/Desa	DANA TRANSFER UMUM-DANA ALOKASI UMUM	Memperkuat Infrastruktur Untuk Mendukung Pengembangan Ekonomi Dan Pelayanan Dasar	1. Peningkatan kapasitas perekonomian yang berdayasaing dan berkelanjutan berbasis sektor unggulan didukung dengan infrastruktur yang merata dan berkualitas 3. reformasi birokrasi melalui peningkatan sarana dan prasarana pelayanan publik	Barang Miik Daerah / Asset yang menjadi kewengan DPUPR		165.000.000,00	DINAS PEKERJAAN UMUM DAN PENATAAN RUANG
	1.03.01.2.09.0006	Pemeliharaan Peralatan dan Mesin Lainnya														

NO	KODE	URUSAN / BIDANG URUSAN / PROGRAM / KEGIATAN / SUB KEGIATAN	INDIKATOR PROGRAM / KEGIATAN / SUB KEGIATAN	TARGET AKHIR PERIODE RENSTRA OPD	REALISASI CAPAIAN RENJA OPD TAHUN 2023	PRAKIRAAN CAPAIAN TARGET RENJA OPD TAHUN 2024	CAPAIAN KINERJA DAN KERANGKA PENDANAAN						KELOMPOK SASARAN	PRAKIRAAN MAJU RENCANA TAHUN 2026		PERANGKAT DAERAH PENANGGUNG JAWAB
							TARGET 2025	PAGU INDIKATIF (Rp)	LOKASI	SUMBER DANA	PRIORITAS			TARGET	PAGU INDIKATIF (Rp)	
											NASIONAL	DAERAH				
1	2	3	4	5	6	7	8	9	10	11	12	13	14	15	16	17
			Jumlah Peralatan dan Mesin Lainnya yang Dipelihara				57 Unit	15.000.000,00	Kab. Temanggung, Semua Kecamatan, Semua Kel/Desa	DANA TRANSFER UMUM-DANA ALOKASI UMUM	Memperkuat Infrastruktur Untuk Mendukung Pengembangan Ekonomi Dan Pelayanan Dasar	1. Peningkatan kapasitas perekonomian yang berdayasaing dan berkelanjutan berbasis sektor unggulan didukung dengan infrastruktur yang merata dan berkualitas 3. reformasi birokrasi melalui peningkatan sarana dan prasarana pelayanan publik	Barang Miik Daerah / Asset yang menjadi kewengan DPUPR		16.500.000,00	DINAS PEKERJAAN UMUM DAN PENATAAN RUANG
	1.03.01.2.09.0009	Pemeliharaan/Rehabilitasi Gedung Kantor dan Bangunan Lainnya														
			Jumlah Gedung Kantor dan Bangunan Lainnya yang Dipelihara/Direhabilitasi				8 Unit	100.000.000,00	Kab. Temanggung, Semua Kecamatan, Semua Kel/Desa	DANA TRANSFER UMUM-DANA ALOKASI UMUM	Memperkuat Infrastruktur Untuk Mendukung Pengembangan Ekonomi Dan Pelayanan Dasar	1. Peningkatan kapasitas perekonomian yang berdayasaing dan berkelanjutan berbasis sektor unggulan didukung dengan infrastruktur yang merata dan berkualitas 3. reformasi birokrasi melalui peningkatan sarana dan prasarana pelayanan publik	Barang Miik Daerah / Asset yang menjadi kewengan DPUPR		110.000.000,00	DINAS PEKERJAAN UMUM DAN PENATAAN RUANG
2.	1.03.02	PROGRAM PENGELOLAAN SUMBER DAYA AIR (SDA)	Persentase jaringan irigasi kondisi baik Cakupan area layanan daerah irigasi	97,97 % 59,52 %			59,37 % 97,97 %	9.764.704.000,00						97,97 % 59,52 %	770.000.000,00	

NO	KODE	URUSAN / BIDANG URUSAN / PROGRAM / KEGIATAN / SUB KEGIATAN	INDIKATOR PROGRAM / KEGIATAN / SUB KEGIATAN	TARGET AKHIR PERIODE RENSTRA OPD	REALISASI CAPAIAN RENJA OPD TAHUN 2023	PRAKIRAAN CAPAIAN TARGET RENJA OPD TAHUN 2024	CAPAIAN KINERJA DAN KERANGKA PENDANAAN						KELOMPOK SASARAN	PRAKIRAAN MAJU RENCANA TAHUN 2026		PERANGKAT DAERAH PENANGGUNG JAWAB
							TARGET 2025	PAGU INDIKATIF (Rp)	LOKASI	SUMBER DANA	PRIORITAS			TARGET	PAGU INDIKATIF (Rp)	
											NASIONAL	DAERAH				
1	2	3	4	5	6	7	8	9	10	11	12	13	14	15	16	17
	1.03.02.2.02	Pengembangan dan Pengelolaan Sistem Irigasi Primer dan Sekunder pada Daerah Irigasi yang Luasnya di Bawah 1000 Ha dalam 1 (Satu) Daerah Kabupaten/Kota	<i>Jumlah paket pekerjaan pengembangan dan pengelolaan sistem irigasi primer dan sekunder pada daerah irigasi yang luasnya di bawah 1000 Ha dalam 1 (satu) daerah kabupaten/kota yang dilaksanakan</i>	-			10 paket	9.764.704.000,00			Memperkuat Infrastruktur Untuk Mendukung Pengembangan Ekonomi Dan Pelayanan Dasar	1. Peningkatan kapasitas perekonomian yang berdayasaing dan berkelanjutan berbasis sektor unggulan didukung dengan infrastruktur yang merata dan berkualitas 3. reformasi birokrasi melalui peningkatan sarana dan prasarana pelayanan publik	Pembangunan Bendung dan Irigasi	-	770.000.000,00	DINAS PEKERJAAN UMUM DAN PENATAAN RUANG
	1.03.02.2.02.0003	Pembangunan Bendung Irigasi														
			<i>Jumlah Bendung Irigasi yang Dibangun</i>				0 Bendung	1.212.000.000,00	Kab. Temanggung, Semua Kecamatan, Semua Kel/Desa	DANA TRANSFER UMUM-DANA ALOKASI UMUM	Memperkuat Infrastruktur Untuk Mendukung Pengembangan Ekonomi Dan Pelayanan Dasar	1. Peningkatan kapasitas perekonomian yang berdayasaing dan berkelanjutan berbasis sektor unggulan didukung dengan infrastruktur yang merata dan berkualitas 3. reformasi birokrasi melalui peningkatan sarana dan prasarana pelayanan publik	Pembangunan Bendung dan Irigasi		0,00	DINAS PEKERJAAN UMUM DAN PENATAAN RUANG
	1.03.02.2.02.0014	Rehabilitasi Jaringan Irigasi Permukaan														

NO	KODE	URUSAN / BIDANG URUSAN / PROGRAM / KEGIATAN / SUB KEGIATAN	INDIKATOR PROGRAM / KEGIATAN / SUB KEGIATAN	TARGET AKHIR PERIODE RENSTRA OPD	REALISASI CAPAIAN RENJA OPD TAHUN 2023	PRAKIRAAN CAPAIAN TARGET RENJA OPD TAHUN 2024	CAPAIAN KINERJA DAN KERANGKA PENDANAAN						KELOMPOK SASARAN	PRAKIRAAN MAJU RENCANA TAHUN 2026		PERANGKAT DAERAH PENANGGUNG JAWAB
							TARGET 2025	PAGU INDIKATIF (Rp)	LOKASI	SUMBER DANA	PRIORITAS			TARGET	PAGU INDIKATIF (Rp)	
											NASIONAL	DAERAH				
1	2	3	4	5	6	7	8	9	10	11	12	13	14	15	16	17
			<i>Panjang Jaringan Irigasi Permukaan yang Direhabilitasi</i>				0 KM	8.052.704.000,00	Kab. Temanggung, Semua Kecamatan, Semua Kel/Desa	DANA TRANSFER UMUM-DANA ALOKASI UMUM, DANA TRANSFER KHUSUS-DANA ALOKASI KHUSUS FISIK	Memperkuat Infrastruktur Untuk Mendukung Pengembangan Ekonomi Dan Pelayanan Dasar	1. Peningkatan kapasitas perekonomian yang berdayasaing dan berkelanjutan berbasis sektor unggulan didukung dengan infrastruktur yang merata dan berkualitas m 3. reformasi birokrasi melalui peningkatan sarana dan prasarana pelayanan publik	Pembangunan Bendung dan Irigasi		220.000.000,00	DINAS PEKERJAAN UMUM DAN PENATAAN RUANG
	1.03.02.2.02.0021	Operasi dan Pemeliharaan Jaringan Irigasi Permukaan														
			<i>Panjang Jaringan Irigasi Permukaan yang Dioperasikan dan Dipelihara</i>				0 KM	500.000.000,00	Kab. Temanggung, Semua Kecamatan, Semua Kel/Desa	DANA TRANSFER UMUM-DANA ALOKASI UMUM	Memperkuat Infrastruktur Untuk Mendukung Pengembangan Ekonomi Dan Pelayanan Dasar	1. Peningkatan kapasitas perekonomian yang berdayasaing dan berkelanjutan berbasis sektor unggulan didukung dengan infrastruktur yang merata dan berkualitas m 3. reformasi birokrasi melalui peningkatan sarana dan prasarana pelayanan publik	Pembangunan Bendung dan Irigasi		550.000.000,00	DINAS PEKERJAAN UMUM DAN PENATAAN RUANG
3.	1.03.03	PROGRAM PENGELOLAAN DAN PENGEMBANGAN SISTEM PENYEDIAAN AIR MINUM	<i>Cakupan rumah tangga yang mendapatkan akses air minum Jumlah warga negara yang memperoleh kebutuhan air minum sehari-hari</i>	96 % 100 %			95,7 % 100 %	9.081.058.000,00						96 % 100 %	440.000.000,00	

NO	KODE	URUSAN / BIDANG URUSAN / PROGRAM / KEGIATAN / SUB KEGIATAN	INDIKATOR PROGRAM / KEGIATAN / SUB KEGIATAN	TARGET AKHIR PERIODE RENSTRA OPD	REALISASI CAPAIAN RENJA OPD TAHUN 2023	PRAKIRAAN CAPAIAN TARGET RENJA OPD TAHUN 2024	CAPAIAN KINERJA DAN KERANGKA PENDANAAN						KELOMPOK SASARAN	PRAKIRAAN MAJU RENCANA TAHUN 2026		PERANGKAT DAERAH PENANGGUNG JAWAB
							TARGET 2025	PAGU INDIKATIF (Rp)	LOKASI	SUMBER DANA	PRIORITAS			TARGET	PAGU INDIKATIF (Rp)	
											NASIONAL	DAERAH				
1	2	3	4	5	6	7	8	9	10	11	12	13	14	15	16	17
	1.03.03.2.01	Pengelolaan dan Pengembangan Sistem Penyediaan Air Minum (SPAM) di Daerah Kabupaten/Kota	Jumlah paket pekerjaan pengelolaan dan pengembangan sistem penyediaan air minum (spam) di daerah kabupaten/kota yang dilaksanakan	-			1 paket	9.081.058.000,00			Memperkuat Infrastruktur Untuk Mendukung Pengembangan Ekonomi Dan Pelayanan Dasar	1. Peningkatan kapasitas perekonomian yang berdayasaing dan berkelanjutan berbasis sektor unggulan didukung dengan infrastruktur yang merata dan berkualitas 3. reformasi birokrasi melalui peningkatan sarana dan prasarana pelayanan publik	Rumah Tangga yang belum mendapatkan akses air minum	-	440.000.000,00	DINAS PEKERJAAN UMUM DAN PENATAAN RUANG
	1.03.03.2.01.0026	Peningkatan Sistem Penyediaan Air Minum (SPAM) Jaringan Perpipaan														
			Kapasitas Sistem Penyediaan Air Minum (SPAM) Jaringan Perpipaan yang ditingkatkan				0 Liter/Detik	8.981.058.000,00	Kab. Temanggung, Semua Kecamatan, Semua Kel/Desa	DANA TRANSFER UMUM-DANA ALOKASI UMUM, DANA TRANSFER KHUSUS-DANA ALOKASI KHUSUS FISIK	Memperkuat Infrastruktur Untuk Mendukung Pengembangan Ekonomi Dan Pelayanan Dasar	1. Peningkatan kapasitas perekonomian yang berdayasaing dan berkelanjutan berbasis sektor unggulan didukung dengan infrastruktur yang merata dan berkualitas 3. reformasi birokrasi melalui peningkatan sarana dan prasarana pelayanan publik	Rumah Tangga yang belum mendapatkan akses air minum		330.000.000,00	DINAS PEKERJAAN UMUM DAN PENATAAN RUANG
	1.03.03.2.01.0029	Operasi dan Pemeliharaan Sistem Penyediaan Air Minum (SPAM)														

NO	KODE	URUSAN / BIDANG URUSAN / PROGRAM / KEGIATAN / SUB KEGIATAN	INDIKATOR PROGRAM / KEGIATAN / SUB KEGIATAN	TARGET AKHIR PERIODE RENSTRA OPD	REALISASI CAPAIAN RENJA OPD TAHUN 2023	PRAKIRAAN CAPAIAN TARGET RENJA OPD TAHUN 2024	CAPAIAN KINERJA DAN KERANGKA PENDANAAN						KELOMPOK SASARAN	PRAKIRAAN MAJU RENCANA TAHUN 2026		PERANGKAT DAERAH PENANGGUNG JAWAB
							TARGET 2025	PAGU INDIKATIF (Rp)	LOKASI	SUMBER DANA	PRIORITAS			TARGET	PAGU INDIKATIF (Rp)	
											NASIONAL	DAERAH				
1	2	3	4	5	6	7	8	9	10	11	12	13	14	15	16	17
			Jumlah Sistem Penyediaan Air Minum (SPAM) yang Dioperasikan dan Dipelihara				0 Unit	100.000.000,00	Kab. Temanggung, Semua Kecamatan, Semua Kel/Desa	DANA TRANSFER UMUM-DANA ALOKASI UMUM	Memperkuat Infrastruktur Untuk Mendukung Pengembangan Ekonomi Dan Pelayanan Dasar	1. Peningkatan kapasitas perekonomian yang berdayasaing dan berkelanjutan berbasis sektor unggulan didukung dengan infrastruktur yang merata dan berkualitas m 3. reformasi birokrasi melalui peningkatan sarana dan prasarana pelayanan publik	Rumah Tangga yang belum mendapatkan akses air minum		110.000.000,00	DINAS PEKERJAAN UMUM DAN PENATAAN RUANG
	1.03.03.2.01.0030	Fasilitasi Kerja Sama Penyelenggaraan Sistem Penyediaan Air Minum (SPAM) di Daerah Kabupaten/Kota														
			Jumlah Sistem Penyediaan Air Minum (SPAM) di Daerah Kabupaten/Kota yang Difasilitasi Kerja Sama				0 Unit	0,00	Semua Kota/Kab, Semua Kecamatan, Semua Kel/Desa	-	Memperkuat Infrastruktur Untuk Mendukung Pengembangan Ekonomi Dan Pelayanan Dasar	1. Peningkatan kapasitas perekonomian yang berdayasaing dan berkelanjutan berbasis sektor unggulan didukung dengan infrastruktur yang merata dan berkualitas m 3. reformasi birokrasi melalui peningkatan sarana dan prasarana pelayanan publik	Rumah Tangga yang belum mendapatkan akses air minum		0,00	DINAS PEKERJAAN UMUM DAN PENATAAN RUANG
4.	1.03.06	PROGRAM PENGELOLAAN DAN PENGEMBANGAN SISTEM DRAINASE	Presentase Saluran Drainase Kondisi Baik	69,34 %			69,34 %	200.000.000,00						69,34 %	220.000.000,00	

NO	KODE	URUSAN / BIDANG URUSAN / PROGRAM / KEGIATAN / SUB KEGIATAN	INDIKATOR PROGRAM / KEGIATAN / SUB KEGIATAN	TARGET AKHIR PERIODE RENSTRA OPD	REALISASI CAPAIAN RENJA OPD TAHUN 2023	PRAKIRAAN CAPAIAN TARGET RENJA OPD TAHUN 2024	CAPAIAN KINERJA DAN KERANGKA PENDANAAN						KELOMPOK SASARAN	PRAKIRAAN MAJU RENCANA TAHUN 2026		PERANGKAT DAERAH PENANGGUNG JAWAB
							TARGET 2025	PAGU INDIKATIF (Rp)	LOKASI	SUMBER DANA	PRIORITAS			TARGET	PAGU INDIKATIF (Rp)	
											NASIONAL	DAERAH				
1	2	3	4	5	6	7	8	9	10	11	12	13	14	15	16	17
	1.03.06.2.01	Pengelolaan dan Pengembangan Sistem Drainase yang Terhubung Langsung dengan Sungai dalam Daerah Kabupaten/Kota	Jumlah paket pekerjaan pengelolaan dan pengembangan sistem drainase yang terhubung langsung dengan sungai dalam daerah kabupaten/kota yang dilaksanakan	-			1 Paket	200.000.000,00			Memperkuat Infrastruktur Untuk Mendukung Pengembangan Ekonomi Dan Pelayanan Dasar	1. Peningkatan kapasitas perekonomian yang berdaya saing dan berkelanjutan berbasis sektor unggulan didukung dengan infrastruktur yang merata dan berkualitas 3. reformasi birokrasi melalui peningkatan sarana dan prasarana pelayanan publik	Pembangunan Drainase di wilayah perkotaan	-	220.000.000,00	DINAS PEKERJAAN UMUM DAN PENATAAN RUANG
	1.03.06.2.01.0028	Rehabilitasi Sistem Drainase Perkotaan														
			Jumlah Sistem Drainase Perkotaan yang Direhabilitasi				0 Sistem Drainase Perkotaan	200.000.000,00	Kab. Temanggung, Semua Kecamatan, Semua Kel/Desa	DANA TRANSFER UMUM-DANA ALOKASI UMUM	Memperkuat Infrastruktur Untuk Mendukung Pengembangan Ekonomi Dan Pelayanan Dasar	1. Peningkatan kapasitas perekonomian yang berdaya saing dan berkelanjutan berbasis sektor unggulan didukung dengan infrastruktur yang merata dan berkualitas 3. reformasi birokrasi melalui peningkatan sarana dan prasarana pelayanan publik	Pembangunan Drainase di wilayah perkotaan		220.000.000,00	DINAS PEKERJAAN UMUM DAN PENATAAN RUANG
5.	1.03.08	PROGRAM PENATAAN BANGUNAN GEDUNG	Persentase terbangunnya gedung pemerintah	100 %			100 %	200.000.000,00						100 %	220.000.000,00	

NO	KODE	URUSAN / BIDANG URUSAN / PROGRAM / KEGIATAN / SUB KEGIATAN	INDIKATOR PROGRAM / KEGIATAN / SUB KEGIATAN	TARGET AKHIR PERIODE RENSTRA OPD	REALISASI CAPAIAN RENJA OPD TAHUN 2023	PRAKIRAAN CAPAIAN TARGET RENJA OPD TAHUN 2024	CAPAIAN KINERJA DAN KERANGKA PENDANAAN						KELOMPOK SASARAN	PRAKIRAAN MAJU RENCANA TAHUN 2026		PERANGKAT DAERAH PENANGGUNG JAWAB
							TARGET 2025	PAGU INDIKATIF (Rp)	LOKASI	SUMBER DANA	PRIORITAS			TARGET	PAGU INDIKATIF (Rp)	
											NASIONAL	DAERAH				
1	2	3	4	5	6	7	8	9	10	11	12	13	14	15	16	17
	1.03.08.2.01	Penyelenggaraan Bangunan Gedung di Wilayah Daerah Kabupaten/Kota, Pemberian Izin Mendirikan Bangunan (IMB) dan Sertifikat Laik Fungsi Bangunan Gedung	Jumlah paket pekerjaan Pembangunan di Wilayah Daerah Kabupaten/Kota, Pemberian Izin Mendirikan Bangunan (IMB) dan Sertifikat Laik Fungsi Bangunan Gedung yang dilaksanakan	-			1 paket	200.000.000,00			Memperkuat Infrastruktur Untuk Mendukung Pengembangan Ekonomi Dan Pelayanan Dasar	1. Peningkatan kapasitas perekonomian yang berdayasaing dan berkelanjutan berbasis sektor unggulan didukung dengan infrastruktur yang merata dan berkualitas 3. reformasi birokrasi melalui peningkatan sarana dan prasarana pelayanan publik	Penerbitan Ijin Bangunan Gedung dan Sertifikat laik Fungsi	-	220.000.000,00	DINAS PEKERJAAN UMUM DAN PENATAAN RUANG
	1.03.08.2.01.0023	Penyelenggaraan Penerbitan Persetujuan Bangunan Gedung (PBG), Sertifikat Laik Fungsi (SLF), Surat Bukti Kepemilikan Bangunan Gedung (SBKBG), Rencana Teknis Pembongkaran Bangunan Gedung (RTB), Tim Profesi Ahli (TPA), Tim Penilai Teknis (TPT), Penilik, dan Pendataan Bangunan Gedung melalui SIMBG														
			Jumlah Penerbitan Persetujuan Bangunan Gedung (PBG), Sertifikat Laik Fungsi (SLF), Surat Bukti Kepemilikan Bangunan Gedung (SBKBG), Rencana Teknis Pembongkaran Bangunan Gedung (RTB), Tim Profesi Ahli (TPA), Tim Penilai Teknis (TPT), Penilik, dan Pendataan Bangunan Gedung melalui SIMBG				0 Dokumen	200.000.000,00	Kab. Temanggung, Semua Kecamatan, Semua Kel/Desa	DANA TRANSFER UMUM-DANA ALOKASI UMUM	Memperkuat Infrastruktur Untuk Mendukung Pengembangan Ekonomi Dan Pelayanan Dasar	1. Peningkatan kapasitas perekonomian yang berdayasaing dan berkelanjutan berbasis sektor unggulan didukung dengan infrastruktur yang merata dan berkualitas 3. reformasi birokrasi melalui peningkatan sarana dan prasarana pelayanan publik	Penerbitan Ijin Bangunan Gedung dan Sertifikat laik Fungsi		220.000.000,00	DINAS PEKERJAAN UMUM DAN PENATAAN RUANG
6.	1.03.09	PROGRAM PENATAAN BANGUNAN DAN LINGKUNGANNYA	Persentase Trotoar Kondisi Baik	73,97 %			73,97 %	200.000.000,00						73,97 %	220.000.000,00	

NO	KODE	URUSAN / BIDANG URUSAN / PROGRAM / KEGIATAN / SUB KEGIATAN	INDIKATOR PROGRAM / KEGIATAN / SUB KEGIATAN	TARGET AKHIR PERIODE RENSTRA OPD	REALISASI CAPAIAN RENJA OPD TAHUN 2023	PRAKIRAAN CAPAIAN TARGET RENJA OPD TAHUN 2024	CAPAIAN KINERJA DAN KERANGKA PENDANAAN						KELOMPOK SASARAN	PRAKIRAAN MAJU RENCANA TAHUN 2026		PERANGKAT DAERAH PENANGGUNG JAWAB
							TARGET 2025	PAGU INDIKATIF (Rp)	LOKASI	SUMBER DANA	PRIORITAS			TARGET	PAGU INDIKATIF (Rp)	
											NASIONAL	DAERAH				
1	2	3	4	5	6	7	8	9	10	11	12	13	14	15	16	17
	1.03.09.2.01	Penyelenggaraan Penataan Bangunan dan Lingkungannya di Daerah Kabupaten/Kota	Jumlah penataan bangunan dan lingkungannya di daerah kabupaten/kota	-			1 Paket	200.000.000,00			Memperkuat Infrastruktur Untuk Mendukung Pengembangan Ekonomi Dan Pelayanan Dasar	1. Peningkatan kapasitas perekonomian yang berdayasaing dan berkelanjutan berbasis sektor unggulan didukung dengan infrastruktur yang merata dan berkualitas 3. reformasi birokrasi melalui peningkatan sarana dan prasarana pelayanan publik	Gedung Pemerintah dan Trotoar	-	220.000.000,00	DINAS PEKERJAAN UMUM DAN PENATAAN RUANG
	1.03.09.2.01.0008	Penataan Bangunan dan Lingkungan Kawasan Cagar Budaya, Kawasan Pariwisata, Kawasan Sistem Perkotaan Nasional dan Kawasan Strategis Lainnya														
			Jumlah Bangunan dan Lingkungan Kawasan Cagar Budaya, Kawasan Pariwisata, Kawasan Sistem Perkotaan Nasional dan Kawasan Strategis Lainnya yang Ditata				0 Kawasan	200.000.000,00	Kab. Temanggung, Semua Kecamatan, Semua Kel/Desa	DANA TRANSFER UMUM-DANA ALOKASI UMUM	Memperkuat Infrastruktur Untuk Mendukung Pengembangan Ekonomi Dan Pelayanan Dasar	1. Peningkatan kapasitas perekonomian yang berdayasaing dan berkelanjutan berbasis sektor unggulan didukung dengan infrastruktur yang merata dan berkualitas 3. reformasi birokrasi melalui peningkatan sarana dan prasarana pelayanan publik	Gedung Pemerintah dan Trotoar		220.000.000,00	DINAS PEKERJAAN UMUM DAN PENATAAN RUANG
7.	1.03.10	PROGRAM PENYELENGGARAAN JALAN	Persentase Jalan dengan Lebar Sesuai Standar Berdasarkan Fungsi Jalan Persentase Jalan Kondisi Mantap Persentase Jembatan dalam Kondisi Baik	94,25 % 20,61 % 89,75 %			19,61 % 89,5 % 94 %	22.697.649.250,00						94,25 % 20,61 % 89,75 %	3.650.533.975,00	

NO	KODE	URUSAN / BIDANG URUSAN / PROGRAM / KEGIATAN / SUB KEGIATAN	INDIKATOR PROGRAM / KEGIATAN / SUB KEGIATAN	TARGET AKHIR PERIODE RENSTRA OPD	REALISASI CAPAIAN RENJA OPD TAHUN 2023	PRAKIRAAN CAPAIAN TARGET RENJA OPD TAHUN 2024	CAPAIAN KINERJA DAN KERANGKA PENDANAAN						KELOMPOK SASARAN	PRAKIRAAN MAJU RENCANA TAHUN 2026		PERANGKAT DAERAH PENANGGUNG JAWAB
							TARGET 2025	PAGU INDIKATIF (Rp)	LOKASI	SUMBER DANA	PRIORITAS			TARGET	PAGU INDIKATIF (Rp)	
											NASIONAL	DAERAH				
1	2	3	4	5	6	7	8	9	10	11	12	13	14	15	16	17
	1.03.10.2.01	Penyelenggaraan Jalan Kabupaten/Kota	Jumlah paket pekerjaan penyelenggaraan jalan kabupaten/kota yang dilaksanakan	-			19 paket	22.697.649.250,00			Memperkuat Infrastruktur Untuk Mendukung Pengembangan Ekonomi Dan Pelayanan Dasar	1. Peningkatan kapasitas perekonomian yang berdayasaing dan berkelanjutan berbasis sektor unggulan didukung dengan infrastruktur yang merata dan berkualitas m 3. reformasi birokrasi melalui peningkatan sarana dan prasarana pelayanan publik	Jalan dan Jembatan yang menjadi kewenangan Kabupaten	-	3.650.533.975,00	DINAS PEKERJAAN UMUM DAN PENATAAN RUANG
	1.03.10.2.01.0033	Rekonstruksi Jalan														
			Panjang Jalan yang Direkonstruksi				0 KM	1.345.000.000,00	Kab. Temanggung, Semua Kecamatan, Semua Kel/Desa	DANA TRANSFER UMUM-DANA ALOKASI UMUM	Memperkuat Infrastruktur Untuk Mendukung Pengembangan Ekonomi Dan Pelayanan Dasar	1. Peningkatan kapasitas perekonomian yang berdayasaing dan berkelanjutan berbasis sektor unggulan didukung dengan infrastruktur yang merata dan berkualitas m 3. reformasi birokrasi melalui peningkatan sarana dan prasarana pelayanan publik	Jalan dan Jembatan yang menjadi kewenangan Kabupaten		0,00	DINAS PEKERJAAN UMUM DAN PENATAAN RUANG
	1.03.10.2.01.0034	Pemeliharaan Berkala Jalan														

NO	KODE	URUSAN / BIDANG URUSAN / PROGRAM / KEGIATAN / SUB KEGIATAN	INDIKATOR PROGRAM / KEGIATAN / SUB KEGIATAN	TARGET AKHIR PERIODE RENSTRA OPD	REALISASI CAPAIAN RENJA OPD TAHUN 2023	PRAKIRAAN CAPAIAN TARGET RENJA OPD TAHUN 2024	CAPAIAN KINERJA DAN KERANGKA PENDANAAN						KELOMPOK SASARAN	PRAKIRAAN MAJU RENCANA TAHUN 2026		PERANGKAT DAERAH PENANGGUNG JAWAB
							TARGET 2025	PAGU INDIKATIF (Rp)	LOKASI	SUMBER DANA	PRIORITAS			TARGET	PAGU INDIKATIF (Rp)	
											NASIONAL	DAERAH				
1	2	3	4	5	6	7	8	9	10	11	12	13	14	15	16	17
			Panjang Jalan yang Dipelihara Secara Berkala				0 KM	360.000.000,00	Kab. Temanggung, Semua Kecamatan, Semua Kel/Desa	DANA TRANSFER UMUM-DANA ALOKASI UMUM	Memperkuat Infrastruktur Untuk Mendukung Pengembangan Ekonomi Dan Pelayanan Dasar	1. Peningkatan kapasitas perekonomian yang berdayasaing dan berkelanjutan berbasis sektor unggulan didukung dengan infrastruktur yang merata dan berkualitas 3. reformasi birokrasi melalui peningkatan sarana dan prasarana pelayanan publik	Jalan dan Jembatan yang menjadi kewenangan Kabupaten		0,00	DINAS PEKERJAAN UMUM DAN PENATAAN RUANG
	1.03.10.2.01.0037	Pelebaran Jalan Menuju Standar														
			Panjang Jalan yang Dilebarkan Menuju Standar				0 KM	14.092.982.000,00	Kab. Temanggung, Semua Kecamatan, Semua Kel/Desa	DANA TRANSFER UMUM-DANA ALOKASI UMUM, DANA TRANSFER KHUSUS-DANA ALOKASI KHUSUS FISIK	Memperkuat Infrastruktur Untuk Mendukung Pengembangan Ekonomi Dan Pelayanan Dasar	1. Peningkatan kapasitas perekonomian yang berdayasaing dan berkelanjutan berbasis sektor unggulan didukung dengan infrastruktur yang merata dan berkualitas 3. reformasi birokrasi melalui peningkatan sarana dan prasarana pelayanan publik	Jalan dan Jembatan yang menjadi kewenangan Kabupaten		110.000.000,00	DINAS PEKERJAAN UMUM DAN PENATAAN RUANG
	1.03.10.2.01.0038	Pemeliharaan Rutin Jembatan														

NO	KODE	URUSAN / BIDANG URUSAN / PROGRAM / KEGIATAN / SUB KEGIATAN	INDIKATOR PROGRAM / KEGIATAN / SUB KEGIATAN	TARGET AKHIR PERIODE RENSTRA OPD	REALISASI CAPAIAN RENJA OPD TAHUN 2023	PRAKIRAAN CAPAIAN TARGET RENJA OPD TAHUN 2024	CAPAIAN KINERJA DAN KERANGKA PENDANAAN						KELOMPOK SASARAN	PRAKIRAAN MAJU RENCANA TAHUN 2026		PERANGKAT DAERAH PENANGGUNG JAWAB
							TARGET 2025	PAGU INDIKATIF (Rp)	LOKASI	SUMBER DANA	PRIORITAS			TARGET	PAGU INDIKATIF (Rp)	
											NASIONAL	DAERAH				
1	2	3	4	5	6	7	8	9	10	11	12	13	14	15	16	17
			<i>Jumlah Jembatan yang Dipelihara Secara Rutin</i>				0 Jembatan	118.667.250,00	Kab. Temanggung, Semua Kecamatan, Semua Kel/Desa	DANA TRANSFER UMUM-DANA ALOKASI UMUM	Memperkuat Infrastruktur Untuk Mendukung Pengembangan Ekonomi Dan Pelayanan Dasar	1. Peningkatan kapasitas perekonomian yang berdayasaing dan berkelanjutan berbasis sektor unggulan didukung dengan infrastruktur yang merata dan berkualitas 3. reformasi birokrasi melalui peningkatan sarana dan prasarana pelayanan publik	Jalan dan Jembatan yang menjadi kewenangan Kabupaten		130.533.975,00	DINAS PEKERJAAN UMUM DAN PENATAAN RUANG
	1.03.10.2.01.0044	Rehabilitasi Jalan														
			<i>Panjang Jalan yang Direhabilitasi</i>				0 KM	3.681.000.000,00	Kab. Temanggung, Semua Kecamatan, Semua Kel/Desa	DANA TRANSFER UMUM-DANA ALOKASI UMUM	Memperkuat Infrastruktur Untuk Mendukung Pengembangan Ekonomi Dan Pelayanan Dasar	1. Peningkatan kapasitas perekonomian yang berdayasaing dan berkelanjutan berbasis sektor unggulan didukung dengan infrastruktur yang merata dan berkualitas 3. reformasi birokrasi melalui peningkatan sarana dan prasarana pelayanan publik	Jalan dan Jembatan yang menjadi kewenangan Kabupaten		0,00	DINAS PEKERJAAN UMUM DAN PENATAAN RUANG
	1.03.10.2.01.0046	Pemeliharaan Rutin Jalan														

NO	KODE	URUSAN / BIDANG URUSAN / PROGRAM / KEGIATAN / SUB KEGIATAN	INDIKATOR PROGRAM / KEGIATAN / SUB KEGIATAN	TARGET AKHIR PERIODE RENSTRA OPD	REALISASI CAPAIAN RENJA OPD TAHUN 2023	PRAKIRAAN CAPAIAN TARGET RENJA OPD TAHUN 2024	CAPAIAN KINERJA DAN KERANGKA PENDANAAN						KELOMPOK SASARAN	PRAKIRAAN MAJU RENCANA TAHUN 2026		PERANGKAT DAERAH PENANGGUNG JAWAB
							TARGET 2025	PAGU INDIKATIF (Rp)	LOKASI	SUMBER DANA	PRIORITAS			TARGET	PAGU INDIKATIF (Rp)	
											NASIONAL	DAERAH				
1	2	3	4	5	6	7	8	9	10	11	12	13	14	15	16	17
			<i>Panjang Jalan yang Dipelihara Secara Rutin</i>				0 KM	3.100.000.000,00	Kab. Temanggung, Semua Kecamatan, Semua Kel/Desa	DANA TRANSFER UMUM-DANA ALOKASI UMUM	Memperkuat Infrastruktur Untuk Mendukung Pengembangan Ekonomi Dan Pelayanan Dasar	1. Peningkatan kapasitas perekonomian yang berdayasaing dan berkelanjutan berbasis sektor unggulan didukung dengan infrastruktur yang merata dan berkualitas 3. reformasi birokrasi melalui peningkatan sarana dan prasarana pelayanan publik	Jalan dan Jembatan yang menjadi kewenangan Kabupaten		3.410.000.000,00	DINAS PEKERJAAN UMUM DAN PENATAAN RUANG
8.	1.03.12	PROGRAM PENYELENGGARAAN PENATAAN RUANG	<i>Persentase Pemanfaatan Ruang Sesuai Rencana Tata Ruang</i>	89,50 %			89,50 %	300.000.000,00						89,50 %	330.000.000,00	
	1.03.12.2.01	Penetapan Rencana Tata Ruang Wilayah (RTRW) dan Rencana Rinci Tata Ruang (RRTR) Kabupaten/Kota	<i>Jumlah koordinasi dan sinkronisasi penyusunan RRTR Kabupaten/Kota yang dilaksanakan</i>	-			3 kegiatan	200.000.000,00			Memperkuat Infrastruktur Untuk Mendukung Pengembangan Ekonomi Dan Pelayanan Dasar	1. Peningkatan kapasitas perekonomian yang berdayasaing dan berkelanjutan berbasis sektor unggulan didukung dengan infrastruktur yang merata dan berkualitas 3. reformasi birokrasi melalui peningkatan sarana dan prasarana pelayanan publik	Pemanfaatan Wilayah sesuai dengan Rencana Tata Ruang Wilayah (RTRW)	-	220.000.000,00	DINAS PEKERJAAN UMUM DAN PENATAAN RUANG
	1.03.12.2.01.0010	Penetapan RDTR Kabupaten/Kota														

NO	KODE	URUSAN / BIDANG URUSAN / PROGRAM / KEGIATAN / SUB KEGIATAN	INDIKATOR PROGRAM / KEGIATAN / SUB KEGIATAN	TARGET AKHIR PERIODE RENSTRA OPD	REALISASI CAPAIAN RENJA OPD TAHUN 2023	PRAKIRAAN CAPAIAN TARGET RENJA OPD TAHUN 2024	CAPAIAN KINERJA DAN KERANGKA PENDANAAN						KELOMPOK SASARAN	PRAKIRAAN MAJU RENCANA TAHUN 2026		PERANGKAT DAERAH PENANGGUNG JAWAB
							TARGET 2025	PAGU INDIKATIF (Rp)	LOKASI	SUMBER DANA	PRIORITAS			TARGET	PAGU INDIKATIF (Rp)	
											NASIONAL	DAERAH				
1	2	3	4	5	6	7	8	9	10	11	12	13	14	15	16	17
			Jumlah Perkada RDTR Kabupaten/Kota				0 Dokumen	200.000.000,00	Kab. Temanggung, Semua Kecamatan, Semua Kel/Desa	DANA TRANSFER UMUM-DANA ALOKASI UMUM	Memperkuat Infrastruktur Untuk Mendukung Pengembangan Ekonomi Dan Pelayanan Dasar	1. Peningkatan kapasitas perekonomian yang berdayasaing dan berkelanjutan berbasis sektor unggulan didukung dengan infrastruktur yang merata dan berkualitas m 3. reformasi birokrasi melalui peningkatan sarana dan prasarana pelayanan publik	Pemanfaatan Wilayah sesuai dengan Rencana Tata Ruang Wilayah (RTRW)		220.000.000,00	DINAS PEKERJAAN UMUM DAN PENATAAN RUANG
	1.03.12.2.03	Koordinasi dan Sinkronisasi Pemanfaatan Ruang Daerah Kabupaten/Kota	-	-			-	0,00			-	1. Peningkatan kapasitas perekonomian yang berdayasaing dan berkelanjutan berbasis sektor unggulan didukung dengan infrastruktur yang merata dan berkualitas m 3. reformasi birokrasi melalui peningkatan sarana dan prasarana pelayanan publik	-	-	0,00	DINAS PEKERJAAN UMUM DAN PENATAAN RUANG
	1.03.12.2.03.0005	Pelaksanaan Sinkronisasi Program Pemanfaatan Ruang														

NO	KODE	URUSAN / BIDANG URUSAN / PROGRAM / KEGIATAN / SUB KEGIATAN	INDIKATOR PROGRAM / KEGIATAN / SUB KEGIATAN	TARGET AKHIR PERIODE RENSTRA OPD	REALISASI CAPAIAN RENJA OPD TAHUN 2023	PRAKIRAAN CAPAIAN TARGET RENJA OPD TAHUN 2024	CAPAIAN KINERJA DAN KERANGKA PENDANAAN						KELOMPOK SASARAN	PRAKIRAAN MAJU RENCANA TAHUN 2026		PERANGKAT DAERAH PENANGGUNG JAWAB
							TARGET 2025	PAGU INDIKATIF (Rp)	LOKASI	SUMBER DANA	PRIORITAS			TARGET	PAGU INDIKATIF (Rp)	
											NASIONAL	DAERAH				
1	2	3	4	5	6	7	8	9	10	11	12	13	14	15	16	17
			<i>Jumlah dokumen sinkronisasi program pemanfaatan ruang</i>				0 Dokumen	0,00	Kab. Temanggung, Semua Kecamatan, Semua Kel/Desa	DANA TRANSFER UMUM-DANA ALOKASI UMUM	-	1. Peningka tan kapasitas p erekonomia n yang berdaya saing dan b erkelanjuta n berbasis sektor unggulan didukung dengan infrastruktur yang merata dan berkualitas m 3. refor si birokrasi melalui pen ingkatan sarana dan prasarana pelayanan publik	-		0,00	DINAS PEKERJAAN UMUM DAN PENATAAN RUANG
	1.03.12.2.04	Koordinasi dan Sinkronisasi Pengendalian Pemanfaatan Ruang Daerah Kabupaten/Kota	<i>Jumlah koordinasi dan sinkronisasi pengendalian pemanfaatan ruang daerah kabupaten/kota yang dilaksanakan</i>	-			2 kegiatan	100.000.000,00			Memperkua t Infrastrukt ur Untuk Mendukung Pengemba ngan Ekonomi Dan Pelayanan Dasar	1. Peningka tan kapasitas p erekonomia n yang berdaya saing dan b erkelanjuta n berbasis sektor unggulan didukung dengan infrastruktur yang merata dan berkualitas m 3. refor si birokrasi melalui pen ingkatan sarana dan prasarana pelayanan publik	Pengendalian Pemanfaatan Ruang Daerah Kabupaten/Kota	-	110.000.000,00	DINAS PEKERJAAN UMUM DAN PENATAAN RUANG
	1.03.12.2.04.0004	Koordinasi Pelaksanaan Penataan Ruang														

NO	KODE	URUSAN / BIDANG URUSAN / PROGRAM / KEGIATAN / SUB KEGIATAN	INDIKATOR PROGRAM / KEGIATAN / SUB KEGIATAN	TARGET AKHIR PERIODE RENSTRA OPD	REALISASI CAPAIAN RENJA OPD TAHUN 2023	PRAKIRAAN CAPAIAN TARGET RENJA OPD TAHUN 2024	CAPAIAN KINERJA DAN KERANGKA PENDANAAN				
							TARGET 2025	PAGU INDIKATIF (Rp)	LOKASI	SUMBER DANA	NASIK
1	2	3	4	5	6	7	8	9	10	11	12
			Jumlah Dokumen Koordinasi Pelaksanaan Penataan Ruang				0 Dokumen	100.000.000,00	Kab. Temanggung, Semua Kecamatan, Semua Kel/Desa	DANA TRANSFER UMUM-DANA ALOKASI UMUM	Mempertahankan Infrastruktur untuk Mendukung Penguatan Ekonomi Dan Pelayanan Dasar
	JUMLAH							54.891.892.640,00			

BAB V

PENUTUP

Dengan memperhatikan kondisi dan situasi, tantangan, peluang, hambatan, dan kekuatan yang dimiliki, maka pada Tahun 2025 diperkirakan masyarakat dan pemerintah Kabupaten Temanggung masih akan mengalami kehidupan yang dinamis dikarenakan merupakan tahun politik baik ditingkat nasional, provinsi maupun Kabupaten. Situasi yang dinamis tersebut memberikan kesempatan yang lebih luas bagi Dinas Pekerjaan Umum dan Penataan Ruang Kabupaten Temanggung untuk untuk meningkatkan kinerja pelaksanaan program dan kegiatan yang telah direncanakan. Renja Dinas Pekerjaan Umum dan Penataan Ruang Kabupaten Temanggung Tahun 2025 yang telah tersusun akan memberikan arah dan pedoman bagi semua pemangku kepentingan di Dinas Pekerjaan Umum dan Penataan Ruang Kabupaten Temanggung itu sendiri maupun pihak-pihak yang memiliki keterkaitan dengan Dinas Pekerjaan Umum dan Penataan Ruang Kabupaten Temanggung dalam rangka percepatan pelaksanaan program dan kegiatan yang sudah direncanakan.

Renja Dinas Pekerjaan Umum dan Penataan Ruang Kabupaten Temanggung Tahun 2025 yang telah disusun berdasarkan Indikasi Program Strategis Tahun Transisi Perencanaan Kabupaten Temanggung sekiranya dapat benar-benar dilaksanakan secara konsisten terutama dalam pemenuhan anggaran pada proses penganggaran di APBD Tahun Anggaran 2025. Seandainya pagu anggaran yang ada di dalam Renja Dinas Pekerjaan Umum dan Penataan Ruang Kabupaten Temanggung Tahun 2025 ini tidak dapat dipenuhi sepenuhnya, maka tentunya akan dilakukan penyesuaian-penyesuaian pada saat dilaksanakannya kegiatan di Tahun 2025 nanti.

Realisasi APBD Tahun Anggaran 2023 terdiri dari belanja operasional sebesar 96,01% dan realisasi belanja modal sebesar 91,17%. Realisasi belanja operasional sebesar Rp. 37.921.147.046,00 dan belanja modal sebesar Rp. 78.782.568.500,00 dengan anggaran sebesar Rp. 116.703.715.546,00 sehingga dapat dikatakan kinerja efisien dan efektif. Sedangkan realisasi APBD Tahun Anggaran 2024 sampai dengan semester I

terdiri dari belanja operasional sebesar 5,49%, realisasi belanja modal masih 0%, belanja operasional sebesar

Rp. 1.869.996.280,00 dan belanja modal belum terealisasi di semester I Tahun 2024.

Dalam Renja Tahun Anggaran 2025 Dinas Pekerjaan Umum dan Penataan Ruang Kabupaten Temanggung mendapat alokasi anggaran untuk Belanja Program sebesar Rp. 54.891.892.640,00 yang terdiri dari 8 program antara lain:

1. Program Penunjang Urusan Pemerintah Daerah Kabupaten/Kota;
2. Program Pengelolaan Sumber Daya Air (SDA);
3. Program Pengelolaan dan Pengembangan Sistem Penyediaan Air Minum;
4. Program Pengelolaan dan Pengembangan Sistem Drainase;
5. Program Penataan Bangunan Gedung;
6. Program Penataan Bangunan dan Lingkungannya;
7. Program Penyelenggaraan Jalan;
8. Program Penyelenggaraan Penataan Ruang;

Semoga dengan telah selesainya penyusunan Renja Dinas Pekerjaan Umum dan Penataan Ruang Kabupaten Temanggung Tahun 2025 ini, maka cita-cita dan harapan yang telah dicanangkan pada saat penyusunan tujuan dan sasaran Dinas Pekerjaan Umum dan Penataan Ruang Kabupaten Temanggung dapat tercapai sesuai dengan pentahapan yang telah direncanakan, atau jika memungkinkan dapat dicapai lebih cepat dari waktu yang telah direncanakan.

Temanggung, 01 Juli 2024

**KEPALA DINAS PEKERJAAN UMUM
DAN PENATAAN RUANG
KABUPATEN TEMANGGUNG**



HENDY WAHYU NOERHIDAYAT, S.T.,M.T.

Pembina Tingkat I

NIP. 19760810 200312 1 005



PEMERINTAH KABUPATEN TEMANGGUNG
DINAS PEKERJAAN UMUM
DAN PENATAAN RUANG

Jalan Pahlawan Nomor 21 Temanggung 56226 Telepon (0293) 491122 Faximili (0293) 492421
Surat Elektronik : dpu@temanggungkab.go.id Laman : www.temanggungkab.go.id

KEPUTUSAN KEPALA DINAS PEKERJAAN UMUM DAN PENATAAN RUANG
KABUPATEN TEMANGGUNG

NOMOR : 050/70/2024

TENTANG
TIM PENYUSUN RENCANA KERJA
DINAS PEKERJAAN UMUM DAN PENATAAN RUANG
KABUPATEN TEMANGGUNG TAHUN 2025

KEPALA DINAS PEKERJAAN UMUM DAN PENATAAN RUANG
KABUPATEN TEMANGGUNG,

Menimbang : a. bahwa dalam rangka melaksanakan Rencana Pembangunan Daerah Kabupaten Temanggung Tahun 2024-2026 dan Renstra Dinas Pekerjaan Umum dan Penataan Ruang Tahun 2024-2026, perlu menetapkan Rencana Kerja Dinas Pekerjaan Umum dan Penataan Ruang Kabupaten Temanggung setiap tahunnya;

b. bahwa berdasarkan pertimbangan sebagaimana dimaksud huruf a, perlu menetapkan Keputusan Kepala Dinas Pekerjaan Umum dan Penataan Ruang Kabupaten Temanggung tentang Tim Penyusun Rencana Kerja Dinas Pekerjaan Umum dan Penataan Ruang Kabupaten Temanggung Tahun 2025.

Mengingat : 1. Undang-Undang Nomor 25 Tahun 2004 tentang Sistem Perencanaan Pembangunan Nasional;

2. Undang-Undang Nomor 17 Tahun 2007 tentang Rencana Pembangunan Jangka Panjang Nasional Tahun 2005-2025;

3. Undang-Undang Nomor 23 Tahun 2014 tentang Pemerintah Daerah sebagaimana telah diubah beberapa kali terakhir dengan Undang-undang Nomor 6 Tahun 2023 tentang Penetapan Peraturan Pemerintah Pengganti Undang-Undang Nomor 2 Tahun 2022 tentang Cipta Kerja menjadi Undang-Undang;

4. Peraturan Menteri Dalam Negeri Nomor 86 Tahun 2017 tentang Tata Cara Perencanaan, Pengendalian dan Evaluasi Pembangunan Daerah, Tata Cara Evaluasi Rancangan Peraturan Daerah tentang Rencana Pembangunan Jangka Panjang Daerah dan Rencana Pembangunan Jangka Menengah Daerah, Serta Tata Cara Perubahan Rencana Pembangunan Jangka Panjang Daerah, Rencana Pembangunan Jangka Menengah Daerah, dan Rencana Kerja Pemerintah Daerah;
5. Peraturan Pemerintah Nomor 13 Tahun 2019 tentang Laporan dan Evaluasi Penyelenggaraan Pemerintah Daerah;
6. Peraturan Pemerintah Nomor 8 Tahun 2008 tentang Tahapan, Tata Cara Penyusunan, Pengendalian dan Evaluasi Pelaksanaan Rencana Pembangunan Daerah;
7. Peraturan Daerah Kabupaten Temanggung Nomor 5 Tahun 2008 tentang Rencana Pembangunan Jangka Panjang Daerah Kabupaten Temanggung Tahun 2005-2025;

M E M U T U S K A N

- Menetapkan :
- KESATU : Tim Penyusun Rencana Kerja Dinas Pekerjaan Umum dan Penataan Ruang Kabupaten Temanggung Tahun 2025, dengan susunan keanggotaan sebagaimana tersebut dalam Lampiran Keputusan ini.
- KEDUA : Tim sebagaimana dimaksud dalam diktum KESATU Keputusan ini mempunyai tugas :
1. Menyusun Rencana Kerja Dinas Pekerjaan Umum dan Penataan Ruang Kabupaten Temanggung Tahun 2025;
 2. Mengembangkan dan mereviu implementasi Rencana Kerja yang merupakan rencana tindak lanjut/ implementasi Rencana Strategis Dinas Pekerjaan Umum dan Penataan Ruang Kabupaten Temanggung Tahun 2024 - 2026.
 3. Melakukan evaluasi Rencana Kerja yang merupakan dokumen perencanaan yang bersinergi dengan Rencana Strategis sesuai dengan tugas, pokok, dan fungsi Dinas Pekerjaan Umum dan Penataan Ruang dalam kerangka pencapaian target kinerja yang ditetapkan dalam Rencana Pembangunan Daerah Kabupaten Temanggung Tahun 2024-2026; dan
 4. Menyelenggarakan Forum Internal Perangkat Daerah.

KETIGA : Dalam melaksanakan tugasnya Tim sebagaimana dimaksud dalam diktum KESATU Keputusan ini bertanggung jawab kepada Kepala Dinas Pekerjaan Umum dan Penataan Ruang Kabupaten Temanggung.

KEEMPAT : Keputusan Kepala Dinas ini mulai berlaku pada tanggal ditetapkan.

Ditetapkan di : Temanggung
pada tanggal : 3 Juni 2024

KEPALA DINAS PEKERJAAN UMUM
DAN PENATAAN RUANG
KABUPATEN TEMANGGUNG



HENDY WAHYU NOERHIDAYAT, S.T., M.T.

Pembina Tingkat I

NIP. 19760810 200312 1 005

Salinan disampaikan kepada Yth. :


1. Anggota Tim yang bersangkutan;
2. Arsip.

Lampiran : Keputusan Kepala Dinas Pekerjaan Umum
dan Penataan Ruang Kabupaten
Temanggung
Tanggal : 3 Juni 2024
Nomor : 050/70/2024

SUSUNAN KEANGGOTAAN TIM PENYUSUN RENCANA KERJA
DINAS PEKERJAAN UMUM DAN PENATAAN RUANG
KABUPATEN TEMANGGUNG TAHUN 2025

NO	NAMA	JABATAN	KEDUDUKAN DALAM TIM
TIM PENGARAH			
1	Hendy Wahyu Noerhidayat, S.T., M.T.	Kepala Dinas	Ketua
2	Eko Budi Prayitno, S.Sos, M.AP, M.Sc.	Sekretaris	Sekretaris
3	Yoyok Hari Utomo, S.T.	Kepala Bidang Cipta Karya	Anggota
4	Yusuf Edi Nugroho, S.T, M.Sc, M.Eng.	Kepala Bidang Sumber Daya Air	Anggota
5	Khamim Gunardi, S.T., M.M.	Kepala Bidang Bina Marga	Anggota
6	Ikhsan Gunawan, S.Si, M.T.	Kepala Bidang Penataan Ruang	Anggota
TIM PENYUSUN			
1	Ely Suprihatin, S.E.	Kasubbag Perencanaan dan Keuangan	Ketua
2	Muhlasin, S.T.	Teknik Penyehatan Lingkungan Ahli Muda	Sekretaris
4	Sudiyono, S.T.	Teknik Pengairan Ahli Muda	Anggota
5	Tony Widodo, S.T.	Teknik Jalan Dan Jembatan Ahli Muda	Anggota
6	Dessy Imawati, S.T, M.T.	Penata Ruang Ahli Muda	Anggota
7	Siti Kusmiyati	Pengadministrasi Perencanaan dan Program	Anggota

KEPALA DINAS PEKERJAAN UMUM
DAN PENATAAN RUANG
KABUPATEN TEMANGGUNG



HENDY WAHYU NOERHIDAYAT, S.T., M.T.
Pembina Tingkat I
NIP. 19760810 200312 1 005